

機密文件  
請勿外傳

# 96 學年度大專畢業生 調查分析報告

國立台灣師範大學  
教育研究與評鑑中心  
中華民國 98 年 8 月

## 釋出報告說明：

本分析報告已經過加權檢誤，僅供學校參考使用。統計分析結果以本中心執行96學年度大專畢業生調查之原始資料為主，請勿做任何修改。

台灣師範大學教育研究與評鑑中心

96學年度大專畢業生問卷分析

1147文藻外語學院

母體數：1777人

回收數：1636人

科系六碼

		次數	百分比	有效百分比	累積百分比
有效的	外語教學系	88	5.4	5.4	5.4
	(應用)華語(文學)系	37	2.3	2.3	7.6
	英國語文學系	510	31.2	31.2	38.8
	法國語文學系	160	9.8	9.8	48.6
	德國語文學系	164	10.0	10.0	58.6
	西班牙語文學系	147	9.0	9.0	67.6
	日本語文學系	268	16.4	16.4	84.0
	翻譯學系	26	1.6	1.6	85.6
	國際(暨大陸)事務系	29	1.8	1.8	87.3
	企業管理學系	78	4.8	4.8	92.1
	國際企業(與)(管理)學系	41	2.5	2.5	94.6
	國際貿易(營運)學系	55	3.4	3.4	98.0
	資訊管理與傳播系	33	2.0	2.0	100.0
	總和	1636	100.0	100.0	

學制別

		次數	百分比	有效百分比	累積百分比
有效的	五專	494	30.2	30.2	30.2
	二技	187	11.4	11.4	41.6
	四技	515	31.5	31.5	73.1
	二技進修部	102	6.2	6.2	79.3
	四技進修部	338	20.7	20.7	100.0
	總和	1636	100.0	100.0	

您目前最主要的計畫為?

		次數	百分比	有效百分比	累積百分比
有效的	服兵役	114	7.0	7.0	7.0
	繼續進修	575	35.1	35.1	42.1
	目前不打算工作	40	2.4	2.4	44.6
	就業	819	50.1	50.1	94.6
	實習	28	1.7	1.7	96.3
	其他	60	3.7	3.7	100.0
	總和	1636	100.0	100.0	

您目前求職或實習的情形為?

		次數	百分比	有效百分比	累積百分比
有效的	已被錄用或實習中	323	19.7	38.2	38.2
	自行創業	19	1.2	2.2	40.4
	正在與公司或學校商談工作	68	4.2	8.0	48.5
	正在找工作，但未與特定公司或學校接觸	413	25.2	48.8	97.3
	其他	23	1.4	2.7	100.0
	總和	846	51.7	100.0	
遺漏值	無需填答	789	48.2		
	系統界定的遺漏	1	.1		
	總和	790	48.3		
總和		1636	100.0		

您大約花了多少時間找到這份工作?

		次數	百分比	有效百分比	累積百分比	
有效的	一個月	43	2.6	13.3	13.3	
	二個月	16	1.0	5.0	18.3	
	三個月	9	.6	2.8	21.1	
	四個月	2	.1	.6	21.7	
	五個月	3	.2	.9	22.6	
	六個月	5	.3	1.5	24.1	
	七個月	1	.1	.3	24.5	
	八個月	1	.1	.3	24.8	
	0個月	132	8.1	40.9	65.6	
	不到一個月	109	6.7	33.7	99.4	
	十二個月以上	2	.1	.6	100.0	
	總和	323	19.7	100.0		
	遺漏值	無需填答	1312	80.2		
		系統界定的遺漏	1	.1		
總和		1313	80.3			
總和	1636	100.0				

您如何得到這份工作或實習機會?

		次數	百分比	有效百分比	累積百分比
有效的	透過分發	1	.1	.3	.3
	自己尋找求職機會	173	10.6	53.6	53.9
	透過就業輔導	2	.1	.6	54.5
	透過介紹人介紹	128	7.8	39.6	94.1
	其他	19	1.2	5.9	100.0
	總和	323	19.7	100.0	
遺漏值	無需填答	1312	80.2		
	系統界定的遺漏	1	.1		
	總和	1313	80.3		
總和		1636	100.0		

得到工作或實習機會的方法-透過分發

		次數	百分比	有效百分比	累積百分比
有效的	畢業後學校直接分發	1	.1	100.0	100.0
遺漏值	無需填答	1634	99.9		
	系統界定的遺漏	1	.1		
	總和	1635	99.9		
總和		1636	100.0		

得到工作或實習機會的方法-自己找尋求職機會

		次數	百分比	有效百分比	累積百分比
有效的	透過就業網站	109	6.7	63.0	63.0
	透過報紙廣告	30	1.8	17.3	80.3
	透過校園徵才活動	1	.1	.6	80.9
	透過公司網頁	6	.4	3.5	84.4
	其他	27	1.7	15.6	100.0
	總和	173	10.6	100.0	
遺漏值	無需填答	1462	89.4		
	系統界定的遺漏	1	.1		
	總和	1463	89.4		
總和		1636	100.0		

得到工作或實習機會的方法-透過就業輔導

		次數	百分比	有效百分比	累積百分比
有效的	政府就業輔導	1	.1	50.0	50.0
	民間就業輔導	1	.1	50.0	100.0
	總和	2	.1	100.0	
遺漏值	無需填答	1633	99.8		
	系統界定的遺漏	1	.1		
	總和	1634	99.9		
總和		1636	100.0		



得到工作或實習機會的方法-透過介紹人介紹

		次數	百分比	有效百分比	累積百分比
有效的	學長姐介紹	5	.3	3.9	3.9
	師長介紹	10	.6	7.8	11.7
	家人、親戚介紹	53	3.2	41.4	53.1
	朋友介紹	60	3.7	46.9	100.0
	總和	128	7.8	100.0	
遺漏值	無需填答	1507	92.1		
	系統界定的遺漏	1	.1		
	總和	1508	92.2		
總和	1636	100.0			

您目前(或準備)服務的機構的屬性

		次數	百分比	有效百分比	累積百分比
有效的	企業	551	33.7	66.6	66.6
	學校	68	4.2	8.2	74.8
	政府機關	84	5.1	10.2	85.0
	軍事單位	10	.6	1.2	86.2
	非營利法人團體	23	1.4	2.8	89.0
	其他	91	5.6	11.0	100.0
	總和	827	50.6	100.0	
遺漏值	無需填答	808	49.4		
	系統界定的遺漏	1	.1		
	總和	809	49.4		
總和	1636	100.0			

您目前(準備)服務的機構的屬性-企業

		次數	百分比	有效百分比	累積百分比
有效的	公營	70	4.3	12.7	12.7
	民營	481	29.4	87.3	100.0
	總和	551	33.7	100.0	
遺漏值	無需填答	1084	66.3		
	系統界定的遺漏	1	.1		
	總和	1085	66.3		
總和		1636	100.0		

您目前(準備)服務的機構的屬性-學校公私立別

		次數	百分比	有效百分比	累積百分比
有效的	公立	36	2.2	52.9	52.9
	私立	32	2.0	47.1	100.0
	總和	68	4.2	100.0	
遺漏值	無需填答	1567	95.8		
	系統界定的遺漏	1	.1		
	總和	1568	95.8		
總和		1636	100.0		

您目前(準備)服務的機構的屬性-學校學校類型

		次數	百分比	有效百分比	累積百分比
有效的	大專院校	22	1.3	32.4	32.4
	高中職	4	.2	5.9	38.2
	國中	1	.1	1.5	39.7
	小學	28	1.7	41.2	80.9
	幼稚園(托兒所)	13	.8	19.1	100.0
	總和	68	4.2	100.0	
遺漏值	無需填答	1567	95.8		
	系統界定的遺漏	1	.1		
	總和	1568	95.8		
總和		1636	100.0		

您目前(準備)服務的機構的屬性-政府機關

		次數	百分比	有效百分比	累積百分比
有效的	公務人員	74	4.5	88.1	88.1
	約聘僱人員	9	.6	10.7	98.8
	臨時人員	1	.1	1.2	100.0
	總和	84	5.1	100.0	
遺漏值	無需填答	1551	94.8		
	系統界定的遺漏	1	.1		
	總和	1552	94.9		
總和		1636	100.0		

您目前(準備)服務的機構的屬性-非營利法人團體

		次數	百分比	有效百分比	累積百分比
有效的	研究性質	2	.1	8.7	8.7
	非研究性質	21	1.3	91.3	100.0
	總和	23	1.4	100.0	
遺漏值	無需填答	1612	98.5		
	系統界定的遺漏	1	.1		
	總和	1613	98.6		
總和		1636	100.0		



您目前從事的職業類別是屬於哪一類？

		次數	百分比	有效百分比	累積百分比
有效的	行政主管、企業主管及經理人員	77	4.7	9.1	9.1
	專業人員 I	8	.5	.9	10.0
	中小學、特教、幼稚園教師	93	5.7	11.0	21.0
	專業人員 II	32	2.0	3.8	24.8
	技術員及助理專業人員	66	4.0	7.8	32.6
	事務工作人員	290	17.7	34.3	66.9
	服務及買賣工作人員	107	6.5	12.6	79.6
	農、林、漁、牧工作人員	2	.1	.2	79.8
	技術工	2	.1	.2	80.0
	機械設備操作工及裝配工	4	.2	.5	80.5
	非技術工及體力工	1	.1	.1	80.6
	職業軍人：軍官	6	.4	.7	81.3
	職業軍人：士官兵	5	.3	.6	81.9
	博士後研究員	87	5.3	10.3	92.2
	尚未決定	66	4.0	7.8	100.0
	總和	846	51.7	100.0	
	遺漏值	無需填答	789	48.2	
系統界定的遺漏		1	.1		
總和	790	48.3			
總和	1636	100.0			

您目前（準備）從事的行業類別是屬於哪一類？

		次數	百分比	有效百分比	累積百分比	
有效的	農、林、漁、牧業	6	.4	.7	.7	
	礦業及土石採取業	2	.1	.2	.9	
	電力及燃氣供應業	3	.2	.4	1.3	
	用水供應及污染整治業	2	.1	.2	1.5	
	營造業	16	1.0	1.9	3.4	
	批發及零售業	71	4.3	8.4	11.8	
	運輸及倉儲業	41	2.5	4.8	16.7	
	住宿及餐飲業	51	3.1	6.0	22.7	
	金融及保險業	59	3.6	7.0	29.7	
	不動產業	8	.5	.9	30.6	
	專業、科學及技術服務業	101	6.2	11.9	42.6	
	支援服務業	45	2.8	5.3	47.9	
	公共行政及國防；強制性社會安全	25	1.5	3.0	50.8	
	教育服務業	184	11.2	21.7	72.6	
	醫療保健及社會工作服務業	16	1.0	1.9	74.5	
	藝術、娛樂及休閒服務業	56	3.4	6.6	81.1	
	其它服務業	51	3.1	6.0	87.1	
	資訊及通訊傳播業	40	2.4	4.7	91.8	
	製造業	69	4.2	8.2	100.0	
	總和		846	51.7	100.0	
	遺漏值	無需填答	789	48.2		
		系統界定的遺漏	1	.1		
	總和		790	48.3		
總和		1636	100.0			

您目前（準備）從事的行業類別是屬於哪一類？資訊及通訊傳播業

		次數	百分比	有效百分比	累積百分比
有效的	數位內容產業	10	.6	25.0	25.0
	通訊產業	5	.3	12.5	37.5
	資訊服務	25	1.5	62.5	100.0
	總和	40	2.4	100.0	
遺漏值	無需填答	1595	97.5		
	系統界定的遺漏	1	.1		
	總和	1596	97.6		
總和		1636	100.0		

您目前（準備）從事的行業類別為資訊及通訊傳播業-數位內容產業

		次數	百分比	有效百分比	累積百分比
有效的	電腦動畫	3	.2	30.0	30.0
	數位影音	2	.1	20.0	50.0
	行動應用服務	1	.1	10.0	60.0
	數位學習	3	.2	30.0	90.0
	內容軟體	1	.1	10.0	100.0
	總和	10	.6	100.0	
遺漏值	無需填答	1625	99.3		
	系統界定的遺漏	1	.1		
	總和	1626	99.4		
總和		1636	100.0		

您目前（準備）從事的行業類別為資訊及通訊傳播業-通訊產業

		次數	百分比	有效百分比	累積百分比
有效的	通訊設備	4	.2	80.0	80.0
	電信服務	1	.1	20.0	100.0
	總和	5	.3	100.0	
遺漏值	無需填答	1630	99.6		
	系統界定的遺漏	1	.1		
	總和	1631	99.7		
總和		1636	100.0		

您目前（準備）從事的行業類別為資訊及通訊傳播業-資訊服務

		次數	百分比	有效百分比	累積百分比
有效的	電腦系統整合服務業	4	.2	16.0	16.0
	其它電腦系統設計服務業	2	.1	8.0	24.0
	入口網站經營業	3	.2	12.0	36.0
	資料處理、網站代管及相關服務業	8	.5	32.0	68.0
	其它資訊供應服務業	8	.5	32.0	100.0
	總和	25	1.5	100.0	
遺漏值	無需填答	1610	98.4		
	系統界定的遺漏	1	.1		
	總和	1611	98.5		
總和		1636	100.0		



從事的行業類別為製造業

	反應值		觀察值百分比	
	個數	百分比		
從事的行業類別為製造業 <sup>a</sup>	您目前（準備）從事的行業類別為製造業- IC產業	24	30.4%	34.8%
	您目前（準備）從事的行業類別為製造業- 影像產業	8	10.1%	11.6%
	您目前（準備）從事的行業類別為製造業- 生技醫療產業	4	5.1%	5.8%
	您目前（準備）從事的行業類別為製造業- 其他製造業產業	43	54.4%	62.3%
總數		79	100.0%	114.5%

註：本題為複選題

從事的行業類別為製造業-IC產業

	反應值		觀察值百分比	
	個數	百分比		
從事的行業類別為製造業- IC產業 <sup>a</sup>	您目前（準備）從事的行業類別為製造業- IC產業- IC設計	6	13.6%	25.0%
	您目前（準備）從事的行業類別為製造業- IC產業- IC製造	18	40.9%	75.0%
	您目前（準備）從事的行業類別為製造業- IC產業- IC封裝	10	22.7%	41.7%
	您目前（準備）從事的行業類別為製造業- IC產業- IC測試	10	22.7%	41.7%
總數		44	100.0%	183.3%

註：本題為複選題

從事的行業類別為製造業-影像產業

	反應值		觀察值百分比
	個數	百分比	
從事的行業類別為製造業-影像產業 <sup>a</sup> 您目前（準備）從事的行業類別為製造業-影像產業-影像顯示	7	70.0%	87.5%
您目前（準備）從事的行業類別為製造業-影像產業-影像顯示	3	30.0%	37.5%
總數	10	100.0%	125.0%

註：本題為複選題

從事的行業類別為製造業-生技醫療產業

	反應值		觀察值百分比
	個數	百分比	
從事的行業類別為製造業-生技醫療產業 <sup>a</sup> 您目前（準備）從事的行業類別為製造業-生技醫療產業-生技	3	42.9%	75.0%
您目前（準備）從事的行業類別為製造業-生技醫療產業-製藥	2	28.6%	50.0%
您目前（準備）從事的行業類別為製造業-生技醫療產業-醫療	2	28.6%	50.0%
總數	7	100.0%	175.0%

註：本題為複選題

您目前（準備）服務的部門

		次數	百分比	有效百分比	累積百分比
有效的	生產製造	41	2.5	4.8	4.8
	行銷業務	213	13.0	25.2	30.0
	行政管理	340	20.8	40.2	70.2
	研發（包含硬體研發、軟體研發、機構研發及產品規劃工程師	7	.4	.8	71.0
	品保或測試	10	.6	1.2	72.2
	教學研究	122	7.5	14.4	86.6
	其他	113	6.9	13.4	100.0
	總和	846	51.7	100.0	
遺漏值	無需填答	789	48.2		
	系統界定的遺漏	1	.1		
總和	總和	790	48.3		
總和		1636	100.0		

您目前（準備）的主要工作或實習的地點為

		次數	百分比	有效百分比	累積百分比
有效的	台灣	825	50.4	97.5	97.5
	港澳	3	.2	.4	97.9
	中國大陸	4	.2	.5	98.3
	其他國家	14	.9	1.7	100.0
	總和	846	51.7	100.0	
遺漏值	無需填答	789	48.2		
	系統界定的遺漏	1	.1		
總和	總和	790	48.3		
總和		1636	100.0		

您目前（準備）的主要工作或實習的地點為-台灣

		次數	百分比	有效百分比	累積百分比
有效的	基隆市	1	.1	.1	.1
	台北市	86	5.3	10.4	10.5
	新竹市	11	.7	1.3	11.9
	台中市	54	3.3	6.5	18.4
	嘉義市	3	.2	.4	18.8
	台南市	35	2.1	4.2	23.0
	高雄市	462	28.2	56.0	79.0
	台北縣	10	.6	1.2	80.2
	桃園縣	16	1.0	1.9	82.2
	新竹縣	6	.4	.7	82.9
	苗栗縣	2	.1	.2	83.2
	台中縣	13	.8	1.6	84.7
	彰化縣	17	1.0	2.1	86.8
	南投縣	8	.5	1.0	87.8
	嘉義縣	1	.1	.1	87.9
	雲林縣	3	.2	.4	88.2
	台南縣	17	1.0	2.1	90.3
	高雄縣	65	4.0	7.9	98.2
	屏東縣	12	.7	1.5	99.6
	花蓮縣	1	.1	.1	99.8
澎湖縣	2	.1	.2	100.0	
	總和	825	50.4	100.0	
遺漏值	無需填答	810	49.5		
	系統界定的遺漏	1	.1		
	總和	811	49.6		
總和		1636	100.0		

您期望的起薪或待遇是(月薪)

		次數	百分比	有效百分比	累積百分比
有效的	10000以下	9	.6	1.1	1.1
	10001-15000	4	.2	.5	1.5
	15001-20000	38	2.3	4.5	6.0
	20001-25000	246	15.0	29.1	35.1
	25001-30000	342	20.9	40.4	75.5
	30001-35000	110	6.7	13.0	88.5
	35001-40000	37	2.3	4.4	92.9
	40001-45000	20	1.2	2.4	95.3
	45001-50000	14	.9	1.7	96.9
	50001-55000	7	.4	.8	97.8
	55001-60000	2	.1	.2	98.0
	60001-65000	4	.2	.5	98.5
	65001-70000	1	.1	.1	98.6
	75001-80000	2	.1	.2	98.8
	95001-100000	1	.1	.1	98.9
	100000以上	9	.6	1.1	100.0
總和	846	51.7	100.0		
遺漏值	無需填答	789	48.2		
	系統界定的遺漏	1	.1		
	總和	790	48.3		
總和	1636	100.0			

職場所需的一般能力-表達及溝通能力

		次數	百分比	有效百分比	累積百分比
有效的	非常弱	5	.3	.6	.6
	弱	212	13.0	25.1	25.7
	強	552	33.7	65.2	90.9
	非常強	77	4.7	9.1	100.0
	總和	846	51.7	100.0	
遺漏值	無需填答	789	48.2		
	系統界定的遺漏	1	.1		
	總和	790	48.3		
總和		1636	100.0		

職場所需的一般能力-時間管理能力

		次數	百分比	有效百分比	累積百分比
有效的	非常弱	9	.6	1.1	1.1
	弱	210	12.8	24.8	25.9
	強	540	33.0	63.8	89.7
	非常強	87	5.3	10.3	100.0
	總和	846	51.7	100.0	
遺漏值	無需填答	789	48.2		
	系統界定的遺漏	1	.1		
	總和	790	48.3		
總和		1636	100.0		

職場所需的一般能力-領導能力

		次數	百分比	有效百分比	累積百分比
有效的	非常弱	19	1.2	2.2	2.2
	弱	370	22.6	43.7	46.0
	強	418	25.6	49.4	95.4
	非常強	39	2.4	4.6	100.0
	總和	846	51.7	100.0	
遺漏值	無需填答	789	48.2		
	系統界定的遺漏	1	.1		
	總和	790	48.3		
總和		1636	100.0		

職場所需的一般能力-創新能力

		次數	百分比	有效百分比	累積百分比
有效的	非常弱	19	1.2	2.2	2.2
	弱	370	22.6	43.7	46.0
	強	423	25.9	50.0	96.0
	非常強	34	2.1	4.0	100.0
	總和	846	51.7	100.0	
遺漏值	無需填答	789	48.2		
	系統界定的遺漏	1	.1		
	總和	790	48.3		
總和		1636	100.0		

職場所需的一般能力-團隊合作能力

		次數	百分比	有效百分比	累積百分比
有效的	非常弱	5	.3	.6	.6
	弱	88	5.4	10.4	11.0
	強	551	33.7	65.1	76.1
	非常強	202	12.3	23.9	100.0
	總和	846	51.7	100.0	
遺漏值	無需填答	789	48.2		
	系統界定的遺漏	1	.1		
	總和	790	48.3		
總和		1636	100.0		

職場所需的一般能力-本國語文能力

		次數	百分比	有效百分比	累積百分比
有效的	非常弱	1	.1	.1	.1
	弱	42	2.6	5.0	5.1
	強	488	29.8	57.7	62.8
	非常強	315	19.3	37.2	100.0
	總和	846	51.7	100.0	
遺漏值	無需填答	789	48.2		
	系統界定的遺漏	1	.1		
	總和	790	48.3		
總和		1636	100.0		



職場所需的一般能力-外語能力

		次數	百分比	有效百分比	累積百分比
有效的	非常弱	21	1.3	2.5	2.5
	弱	297	18.2	35.1	37.6
	強	465	28.4	55.0	92.6
	非常強	63	3.9	7.4	100.0
	總和	846	51.7	100.0	
遺漏值	無需填答	789	48.2		
	系統界定的遺漏	1	.1		
	總和	790	48.3		
總和		1636	100.0		

職場所需的一般能力-穩定度或抗壓性

		次數	百分比	有效百分比	累積百分比
有效的	非常弱	4	.2	.5	.5
	弱	120	7.3	14.2	14.7
	強	524	32.0	61.9	76.6
	非常強	198	12.1	23.4	100.0
	總和	846	51.7	100.0	
遺漏值	無需填答	789	48.2		
	系統界定的遺漏	1	.1		
	總和	790	48.3		
總和		1636	100.0		

職場所需的專業能力-專業知識與技術

		次數	百分比	有效百分比	累積百分比
有效的	非常弱	14	.9	1.7	1.7
	弱	345	21.1	40.8	42.4
	強	433	26.5	51.2	93.6
	非常強	54	3.3	6.4	100.0
	總和	846	51.7	100.0	
遺漏值	無需填答	789	48.2		
	系統界定的遺漏	1	.1		
	總和	790	48.3		
總和		1636	100.0		

職場所需的專業能力-基礎電腦應用技能

		次數	百分比	有效百分比	累積百分比
有效的	非常弱	9	.6	1.1	1.1
	弱	234	14.3	27.7	28.7
	強	531	32.5	62.8	91.5
	非常強	72	4.4	8.5	100.0
	總和	846	51.7	100.0	
遺漏值	無需填答	789	48.2		
	系統界定的遺漏	1	.1		
	總和	790	48.3		
總和		1636	100.0		

職場所需的專業能力-將理論運用到實際工作的能力

		次數	百分比	有效百分比	累積百分比
有效的	非常弱	10	.6	1.2	1.2
	弱	304	18.6	35.9	37.1
	強	486	29.7	57.4	94.6
	非常強	46	2.8	5.4	100.0
	總和	846	51.7	100.0	
遺漏值	無需填答	789	48.2		
	系統界定的遺漏	1	.1		
	總和	790	48.3		
總和		1636	100.0		

職場所需的專業能力-發掘及解決問題的能力

		次數	百分比	有效百分比	累積百分比
有效的	非常弱	4	.2	.5	.5
	弱	216	13.2	25.5	26.0
	強	564	34.5	66.7	92.7
	非常強	62	3.8	7.3	100.0
	總和	846	51.7	100.0	
遺漏值	無需填答	789	48.2		
	系統界定的遺漏	1	.1		
	總和	790	48.3		
總和		1636	100.0		

工作態度-學習意願

		次數	百分比	有效百分比	累積百分比
有效的	非常弱	2	.1	.2	.2
	弱	25	1.5	3.0	3.2
	強	399	24.4	47.2	50.4
	非常強	420	25.7	49.6	100.0
	總和	846	51.7	100.0	
遺漏值	無需填答	789	48.2		
	系統界定的遺漏	1	.1		
	總和	790	48.3		
總和		1636	100.0		

工作態度-可塑性

		次數	百分比	有效百分比	累積百分比
有效的	非常弱	3	.2	.4	.4
	弱	43	2.6	5.1	5.4
	強	477	29.2	56.4	61.8
	非常強	323	19.7	38.2	100.0
	總和	846	51.7	100.0	
遺漏值	無需填答	789	48.2		
	系統界定的遺漏	1	.1		
	總和	790	48.3		
總和		1636	100.0		

工作態度-專業倫理的了解

		次數	百分比	有效百分比	累積百分比
有效的	非常弱	3	.2	.4	.4
	弱	69	4.2	8.2	8.5
	強	482	29.5	57.0	65.5
	非常強	292	17.8	34.5	100.0
	總和	846	51.7	100.0	
遺漏值	無需填答	789	48.2		
	系統界定的遺漏	1	.1		
	總和	790	48.3		
總和		1636	100.0		

職涯規劃與信心-對自己職涯發展的瞭解及規劃

		次數	百分比	有效百分比	累積百分比
有效的	非常弱	14	.9	1.7	1.7
	弱	294	18.0	34.8	36.4
	強	423	25.9	50.0	86.4
	非常強	115	7.0	13.6	100.0
	總和	846	51.7	100.0	
遺漏值	無需填答	789	48.2		
	系統界定的遺漏	1	.1		
	總和	790	48.3		
總和		1636	100.0		

職涯規劃與信心-有關的產業環境與發展情形的了解

		次數	百分比	有效百分比	累積百分比
有效的	非常弱	17	1.0	2.0	2.0
	弱	335	20.5	39.6	41.6
	強	406	24.8	48.0	89.6
	非常強	88	5.4	10.4	100.0
	總和	846	51.7	100.0	
遺漏值	無需填答	789	48.2		
	系統界定的遺漏	1	.1		
	總和	790	48.3		
總和		1636	100.0		

職涯規劃與信心-求職及推銷自己的能力

		次數	百分比	有效百分比	累積百分比
有效的	非常弱	24	1.5	2.8	2.8
	弱	353	21.6	41.7	44.6
	強	374	22.9	44.2	88.8
	非常強	95	5.8	11.2	100.0
	總和	846	51.7	100.0	
遺漏值	無需填答	789	48.2		
	系統界定的遺漏	1	.1		
	總和	790	48.3		
總和		1636	100.0		

您是否計畫出國進修？

		次數	百分比	有效百分比	累積百分比
有效的	否	1111	67.9	68.0	68.0
	是	523	32.0	32.0	100.0
	總和	1634	99.9	100.0	
遺漏值	系統界定的遺漏	2	.1		
總和		1636	100.0		



您計劃進修的國家為?

		次數	百分比	有效百分比	累積百分比
有效的	美國	128	7.8	24.5	24.5
	加拿大	27	1.7	5.2	29.6
	英國	68	4.2	13.0	42.6
	法國	48	2.9	9.2	51.8
	德國	33	2.0	6.3	58.1
	荷蘭	2	.1	.4	58.5
	瑞士	5	.3	1.0	59.5
	義大利	1	.1	.2	59.7
	比利時	2	.1	.4	60.0
	西班牙	21	1.3	4.0	64.1
	紐西蘭	10	.6	1.9	66.0
	澳洲	46	2.8	8.8	74.8
	日本	88	5.4	16.8	91.6
	韓國	4	.2	.8	92.4
	中國(含港澳地區)	3	.2	.6	92.9
	北美洲其它國家	5	.3	1.0	93.9
	南美洲國家	7	.4	1.3	95.2
	歐洲其它國家	20	1.2	3.8	99.0
	亞洲其他國家	2	.1	.4	99.4
	非洲其他國家	3	.2	.6	100.0
總和	523	32.0	100.0		
遺漏值	無需填答	1111	67.9		
	系統界定的遺漏	2	.1		
總和	1113	68.0			
總和	1636	100.0			



您是否已經申請到國外研究所？

		次數	百分比	有效百分比	累積百分比
有效的	否	484	29.6	92.5	92.5
	是	39	2.4	7.5	100.0
	總和	523	32.0	100.0	
遺漏值	無需填答	1111	67.9		
	系統界定的遺漏	2	.1		
	總和	1113	68.0		
總和		1636	100.0		

您是否已經申請到國內研究所（大學）？

		次數	百分比	有效百分比	累積百分比
有效的	是。已考上或已申請到，下個學期開始就讀	80	4.9	4.9	4.9
	是。已考上或已申請到，保留至明年或之後再唸	7	.4	.4	5.3
	否。正在考試或申請當中，計劃下個學期開始就讀	349	21.3	21.4	26.7
	否。打算明年或之後再考或申請	515	31.5	31.5	58.2
	否。計畫到其他單位進修	24	1.5	1.5	59.7
	否。不打算申請國內研究所	210	12.8	12.9	72.5
	否。不打算繼續國內與國外的進修	449	27.4	27.5	100.0
	總和	1634	99.9	100.0	
遺漏值	系統界定的遺漏	2	.1		
總和		1636	100.0		

您是否計畫就讀在職專班？

		次數	百分比	有效百分比	累積百分比
有效的	否	668	40.8	68.6	68.6
	是	306	18.7	31.4	100.0
遺漏值	總和	974	59.5	100.0	
	無需填答	659	40.3		
	系統界定的遺漏	3	.2		
	總和	662	40.5		
總和		1636	100.0		

您計劃取得最高的學位為？

		次數	百分比	有效百分比	累積百分比
有效的	學士	289	17.7	24.4	24.4
	碩士	731	44.7	61.7	86.1
	博士	164	10.0	13.9	100.0
遺漏值	總和	1184	72.4	100.0	
	無需填答	449	27.4		
	系統界定的遺漏	3	.2		
	總和	452	27.6		
總和		1636	100.0		

計劃進修的科系

	次數	百分比	有效百分比	累積百分比
有效的	506	30.9	30.9	30.9
教育學系	8	.5	.5	31.4
國民教育學系	1	.1	.1	31.5
多元文化教育學系	4	.2	.2	31.7
課程(與教學)研究所	1	.1	.1	31.8
教育心理與諮商學系	3	.2	.2	32.0
高等教育研究所	1	.1	.1	32.0
學習與教學研究所	1	.1	.1	32.1
初等教育學系	5	.3	.3	32.4
教育心理學系	3	.2	.2	32.6
教師專業發展研究所	1	.1	.1	32.6
公民教育與活動領導學系	1	.1	.1	32.7
語文教育學系	12	.7	.7	33.4
華語文教學學系	3	.2	.2	33.6
國文教育研究所	1	.1	.1	33.7
中國語文教育學系	1	.1	.1	33.7
數學教育學系	1	.1	.1	33.8
(兒童)英語教育學系	9	.6	.6	34.4
外語教學系	21	1.3	1.3	35.6
商業教育學系	2	.1	.1	35.8
衛生教育學系	1	.1	.1	35.8
環境教育與資源研究所	2	.1	.1	35.9
資訊教育學系	2	.1	.1	36.1
藝術與人文教育研究所	2	.1	.1	36.2
藝術與人文教學研究所	5	.3	.3	36.5
兒童發展與家庭教育學系	2	.1	.1	36.6

幼稚園教師教學碩士班	1	.1	.1	36.7
成人(及繼續)教育學系	1	.1	.1	36.7
成人及社區教育學系	1	.1	.1	36.8
終身學習與人力資源發展碩士學位學程	1	.1	.1	36.9
特殊教育學系	4	.2	.2	37.1
身心障礙者轉銜及休閒教育研究所	1	.1	.1	37.2
溝通障礙教育研究所	1	.1	.1	37.2
學校行政碩士	1	.1	.1	37.3
教育行政與管理學系	1	.1	.1	37.3
教育科技學系	1	.1	.1	37.4
教育傳播與科技研究所	1	.1	.1	37.5
網路學習科技研究所	1	.1	.1	37.5
(教育)測驗統計研究所	1	.1	.1	37.6
性別教育研究所	1	.1	.1	37.7
休閒教育研究所	2	.1	.1	37.8
教育學院	5	.3	.3	38.1
(應用)美術學系	6	.4	.4	38.4
版畫藝術研究所	1	.1	.1	38.5
書畫藝術學系	3	.2	.2	38.7
美術產業發展學系	3	.2	.2	38.9
美術工藝系	1	.1	.1	38.9
工藝設計學系	1	.1	.1	39.0
音樂學系	1	.1	.1	39.1
應用音樂學系	1	.1	.1	39.1
音樂藝術研究所	1	.1	.1	39.2
音樂表演與創作研究所	3	.2	.2	39.4
戲劇學系	1	.1	.1	39.4
劇場設計學系	1	.1	.1	39.5
戲劇創作與應用學系	1	.1	.1	39.5

舞蹈學系	2	.1	.1	39.7
舞蹈表演研究所	1	.1	.1	39.7
電影學系	2	.1	.1	39.9
電影創作研究所	1	.1	.1	39.9
視覺藝術學系	4	.2	.2	40.2
音像動畫研究所	2	.1	.1	40.3
造形藝術學系	2	.1	.1	40.4
視覺藝術應用系	3	.2	.2	40.6
創意藝術產業研究所	2	.1	.1	40.7
藝術與設計學系	3	.2	.2	40.9
應用藝術(與設計)學系	1	.1	.1	41.0
藝術行政與管理研究所	5	.3	.3	41.3
(美學與)藝術管理研究所	1	.1	.1	41.3
藝術與文化政策管理研究所	3	.2	.2	41.5
台灣文學系	1	.1	.1	41.6
(中)國(語)文學系	6	.4	.4	41.9
應用中國語文學系	1	.1	.1	42.0
(應用)華語(文學)系	4	.2	.2	42.2
國際華語與文化學系	2	.1	.1	42.4
國學研究所	1	.1	.1	42.4
經學研究所	1	.1	.1	42.5
外國語文學系	25	1.5	1.5	44.0
外國文學與語言學研究所	1	.1	.1	44.1
應用外語系	27	1.7	1.7	45.7
應用外國語文學系	2	.1	.1	45.8
外語文教事業發展研究所	3	.2	.2	46.0
西洋語文學系	3	.2	.2	46.2
英國語文學系	24	1.5	1.5	47.7
英語學系	7	.4	.4	48.1

英文學系	11	.7	.7	48.8
英美(語)文學系	7	.4	.4	49.2
應用英文學系	4	.2	.2	49.4
應用英語學系	5	.3	.3	49.8
創作與英美文學研究所	1	.1	.1	49.8
法國語文學系	16	1.0	1.0	50.8
德國語文學系	16	1.0	1.0	51.8
德語語文學系	3	.2	.2	52.0
應用德語系	1	.1	.1	52.0
西班牙語文學系	21	1.3	1.3	53.3
日本語文學系	52	3.2	3.2	56.5
應用日語學系	6	.4	.4	56.8
韓國語文學系	3	.2	.2	57.0
歐洲語文學系	1	.1	.1	57.1
兒童英語學系	1	.1	.1	57.2
應用語文學系	1	.1	.1	57.2
斯拉夫語文學系	1	.1	.1	57.3
語文(與創作)學系	3	.2	.2	57.5
文學與創作學系	1	.1	.1	57.5
語文應用研究所	2	.1	.1	57.6
翻譯學系	15	.9	.9	58.6
口筆譯研究所	25	1.5	1.5	60.1
語言學研究所	7	.4	.4	60.5
應用語言學系	4	.2	.2	60.8
(應用)外國語言學系	12	.7	.7	61.5
應用語言文學研究所	2	.1	.1	61.6
語言與文化研究所	2	.1	.1	61.7
(歷)史學系	1	.1	.1	61.8
人類學系	1	.1	.1	61.9

人類發展學系	1	.1	.1	61.9
台灣人類學研究所	1	.1	.1	62.0
哲學系	2	.1	.1	62.1
流行設計(經營)系	3	.2	.2	62.3
時尚設計與管理學系	2	.1	.1	62.4
時尚與媒體設計研究所	2	.1	.1	62.5
創意生活設計系	1	.1	.1	62.6
藝文產業設計與經營研究所	2	.1	.1	62.7
(時尚)造形學系	1	.1	.1	62.8
視覺(傳達)設計學系	7	.4	.4	63.2
(數位)(多)媒體設計學系	1	.1	.1	63.3
媒體傳達設計學系	2	.1	.1	63.4
動畫媒體設計研究所	1	.1	.1	63.4
工商業設計(技術)系	2	.1	.1	63.6
商業設計學系	3	.2	.2	63.8
工業(產品)設計學系	3	.2	.2	63.9
生活產品設計系	1	.1	.1	64.0
科技商品設計系	1	.1	.1	64.1
商品設計學系	3	.2	.2	64.2
創意商品設計學系	1	.1	.1	64.3
室內設計學系	1	.1	.1	64.4
空間設計學系	1	.1	.1	64.4
室內與景觀設計學系	1	.1	.1	64.5
建築與室內設計系	4	.2	.2	64.7
室內空間設計學系	1	.1	.1	64.8
設計學院(不分系)	12	.7	.7	65.5
經濟學系	1	.1	.1	65.6
國際經濟研究所	1	.1	.1	65.6
政治學系	7	.4	.4	66.1

全球化政治與經濟學系	1	.1	.1	66.1
國際政治研究所	1	.1	.1	66.2
國家安全與大陸研究碩士	1	.1	.1	66.3
社會學系	3	.2	.2	66.4
應用社會學系	1	.1	.1	66.5
社會與文化研究所	1	.1	.1	66.6
(應用)心理學系	4	.2	.2	66.8
社會心理學系	2	.1	.1	66.9
心理輔導學系	2	.1	.1	67.1
臨床(與諮商)心理學系	2	.1	.1	67.2
諮商(與)(應用)心理學系	1	.1	.1	67.2
心理與諮商學系	2	.1	.1	67.4
諮商與教育心理研究所	1	.1	.1	67.4
神經科學與認知科學研究所	2	.1	.1	67.5
(中國)大陸研究所	1	.1	.1	67.6
拉丁美洲研究所	1	.1	.1	67.7
日本文化研究所	1	.1	.1	67.7
公共行政學系	1	.1	.1	67.8
公共行政與政策學系	2	.1	.1	67.9
行政學系	1	.1	.1	68.0
國際(暨大陸)事務系	2	.1	.1	68.1
戰略暨國際事務研究所	1	.1	.1	68.2
國際事業暨文化交流研究所	1	.1	.1	68.2
外交學系	4	.2	.2	68.5
國際關係學系	5	.3	.3	68.8
大眾傳播學系	16	1.0	1.0	69.7
傳播學系	2	.1	.1	69.9
傳播與科技學系	1	.1	.1	69.9



傳播藝術系	1	.1	.1	70.0
資訊傳播(工程)(設計)學系	1	.1	.1	70.0
口語傳播學系	2	.1	.1	70.2
資訊傳播科技學系	1	.1	.1	70.2
國際傳播(學位)學程	1	.1	.1	70.3
新聞學系	3	.2	.2	70.5
新聞傳播學系	6	.4	.4	70.8
新聞與大眾傳播學位學程	2	.1	.1	71.0
廣播電視(電影)學系	8	.5	.5	71.5
影像傳播學系	1	.1	.1	71.5
公共關係暨廣告學系	5	.3	.3	71.8
公關事務設計系	1	.1	.1	71.9
博物館學研究所	1	.1	.1	71.9
圖文傳播(藝術)學系	1	.1	.1	72.0
平面傳播科技學系	1	.1	.1	72.1
廣告傳播學系	3	.2	.2	72.2
傳播學院(不分系)	2	.1	.1	72.4
商學系	12	.7	.7	73.1
商學與管理研究所	14	.9	.9	74.0
商務經營研究所	5	.3	.3	74.3
商業經營學系	3	.2	.2	74.4
電子商務管理學系	1	.1	.1	74.5
資訊商務學系	1	.1	.1	74.6
資訊經營學系	1	.1	.1	74.6
應用商學系	4	.2	.2	74.9
會計(與)(資訊)(科技)(系統)學系	4	.2	.2	75.1
會計與財稅研究所	2	.1	.1	75.2
會計統計學系	3	.2	.2	75.4

企業管理學系	51	3.1	3.1	78.5
經營管理學系	4	.2	.2	78.8
國際企業(與)(管理)學系	11	.7	.7	79.5
國際企業與貿易系	5	.3	.3	79.8
國際企業經營系	3	.2	.2	80.0
國際(經營)(專業)管理碩士(含IMBA)	14	.9	.9	80.8
商業自動化與管理系	2	.1	.1	80.9
企業創新與創業管理研究所	2	.1	.1	81.1
管理碩士學程	3	.2	.2	81.2
國際高階經營碩士	1	.1	.1	81.3
國際創業與經營管理學程	3	.2	.2	81.5
企業與創業管理學系	3	.2	.2	81.7
國際貿易(營運)學系	5	.3	.3	82.0
國際貿易與金融學系	8	.5	.5	82.5
國際商務學系	4	.2	.2	82.7
貿易經營研究所	1	.1	.1	82.8
國際商學研究所	4	.2	.2	83.0
國際行銷與運籌學系	2	.1	.1	83.1
國際商務系	1	.1	.1	83.2
國際經營與貿易學系	17	1.0	1.0	84.2
財務(金融)管理學系	4	.2	.2	84.5
金融學系	2	.1	.1	84.6
金融管理學系	2	.1	.1	84.7
金融理財研究所	3	.2	.2	84.9
銀行財務學系	1	.1	.1	85.0
財務金融營運系	2	.1	.1	85.1
銀行管理學系	1	.1	.1	85.1
國際財務金融碩士	1	.1	.1	85.2

公司理財碩士學位學程	1	.1	.1	85.3
金融與風險管理系	2	.1	.1	85.4
財政稅務(管理)學系	2	.1	.1	85.5
財稅學系	1	.1	.1	85.6
行銷(管理)學系	14	.9	.9	86.4
行銷(與)流通管理系	17	1.0	1.0	87.5
流通(科技)管理系	1	.1	.1	87.5
(行銷與)物流管理學系	5	.3	.3	87.8
運籌管理系	3	.2	.2	88.0
全球運籌管理研究所	1	.1	.1	88.1
國際行銷學系	17	1.0	1.0	89.1
(商務)科技管理系	1	.1	.1	89.2
工業管理(學)系	1	.1	.1	89.2
經濟管理研究所	5	.3	.3	89.5
人力資源管理學系	3	.2	.2	89.7
文教事業管理學系	1	.1	.1	89.8
高階(主管)(經營)(企業)管理碩士(EMBA)	1	.1	.1	89.9
資訊管理與數位商業研究所	1	.1	.1	89.9
商學院(不分系)	4	.2	.2	90.2
管理學院(不分系)	14	.9	.9	91.0
法律學系	1	.1	.1	91.1
司法學系	1	.1	.1	91.1
法律專業研究所	1	.1	.1	91.2
生物技術系	1	.1	.1	91.3
生物化學(暨分子生物)研究所	1	.1	.1	91.3
資訊科技與管理系	1	.1	.1	91.4
多媒體(與)遊戲發展科學系	1	.1	.1	91.4

資訊軟體學系	1	.1	.1	91.5
航空太空工程學系	1	.1	.1	91.6
營建工程與管理學系	1	.1	.1	91.6
產業研發碩士專班	1	.1	.1	91.7
建築設計學系	5	.3	.3	92.0
建築技術系	1	.1	.1	92.1
建築與景觀(設計)學系	1	.1	.1	92.1
景觀設計(與管理)學系	1	.1	.1	92.2
都市計劃(與景觀建築)學系	1	.1	.1	92.2
園藝學系	1	.1	.1	92.3
獸醫學系	1	.1	.1	92.4
醫學系	1	.1	.1	92.4
中醫學系	1	.1	.1	92.5
中西醫結合研究所	1	.1	.1	92.5
健康科學學系	1	.1	.1	92.6
藥學系	1	.1	.1	92.7
聽力學與語言治療研究所	1	.1	.1	92.7
保健營養(生技)學系	1	.1	.1	92.8
護理學系	2	.1	.1	92.9
醫學生物形態學研究所	1	.1	.1	93.0
身心障礙與輔助科技研究所	1	.1	.1	93.0
社會行政與社會工作研究所	1	.1	.1	93.1
醫學社會(學)與社會工作學系	1	.1	.1	93.2
社會福利學系	4	.2	.2	93.4
(嬰)幼兒保育(技術)學系	1	.1	.1	93.5
旅館(事業)管理學系	6	.4	.4	93.8
餐旅(行銷)(暨遊憩)管理學系	2	.1	.1	93.9

餐飲管理學系	2	.1	.1	94.1
旅館與餐飲管理學系	2	.1	.1	94.2
觀光(休閒)(管理)學系	2	.1	.1	94.3
觀光事業(管理)學系	1	.1	.1	94.4
旅遊(與旅館)管理學系	1	.1	.1	94.4
旅運管理系	2	.1	.1	94.6
觀光旅館經營學系	1	.1	.1	94.6
觀光與會議展覽學位學程	1	.1	.1	94.7
觀光學院(不分系)	5	.3	.3	95.0
水域運動休閒學系	1	.1	.1	95.0
休閒(事業)管理學系	1	.1	.1	95.1
休閒產業(管理)學系	1	.1	.1	95.2
運動管理學系	1	.1	.1	95.2
運輸管理學系	1	.1	.1	95.3
運輸工程與管理學系	1	.1	.1	95.4
航運企業管理系	1	.1	.1	95.4
航空管理系	3	.2	.2	95.6
航空服務(管理)學系	4	.2	.2	95.8
空運管理學系	1	.1	.1	95.9
自然資源(應用)(管理)學系	1	.1	.1	96.0
環境(資源)與能源(科技)學系	2	.1	.1	96.1
環境資訊科技研究所	1	.1	.1	96.1
環境規劃與管理研究所	1	.1	.1	96.2
環境保護(技術)系	1	.1	.1	96.3
行政警察學系	2	.1	.1	96.4
公共安全學系	1	.1	.1	96.5
外事警察學系	3	.2	.2	96.6
鑑識科學學系	1	.1	.1	96.7
空軍官校大學部	1	.1	.1	96.8

軍事工程研究所	1	.1	.1	96.8
人類性學研究所	1	.1	.1	96.9
不分系	51	3.1	3.1	100.0
總和	1636	100.0	100.0	

您選擇繼續進修最主要的理由為何?

		次數	百分比	有效百分比	累積百分比
有效的	追求自我成長	742	45.4	62.7	62.7
	符合家人期望	26	1.6	2.2	64.9
	順應社會潮流	59	3.6	5.0	69.8
	爲了職業發展需求	325	19.9	27.4	97.3
	其他	32	2.0	2.7	100.0
	總和	1184	72.4	100.0	
遺漏值	無需填答	449	27.4		
	系統界定的遺漏	3	.2		
	總和	452	27.6		
總和	1636	100.0			

您是否已經考上(或擁有)證照或檢定證書

		次數	百分比	有效百分比	累積百分比
有效的	否	672	41.1	41.2	41.2
	是	961	58.7	58.8	100.0
	總和	1633	99.8	100.0	
遺漏值	系統界定的遺漏	3	.2		
總和		1636	100.0		

擁有證照的類別

		反應值		觀察值百分比
		個數	百分比	
擁有證照的類別 <sup>a</sup>	國家考試(※考選部辦理)	30	2.3%	3.1%
	技術士證照※勞委會、北高職訓局辦理	167	12.8%	17.4%
	金融證照※金融研訓院、金管會、壽險工會、精算學會等辦理	39	3.0%	4.1%
	教師資格※教育部、北高教育局等辦理	1	.1%	.1%
	語言認證※民間或國際單位辦理	777	59.4%	80.9%
	電腦認證：※民間或國際單位辦理	188	14.4%	19.6%
	其他證照一	79	6.0%	8.2%
	其他證照二	23	1.8%	2.4%
	其他證照三	5	.4%	.5%
總數		1309	100.0%	136.2%

註：本題為複選題

擁有國家考試證照的類別

		反應值		觀察值百分比
		個數	百分比	
擁有國家考試證照的類別 <sup>a</sup>	國家考試-公務人員	2	6.7%	6.7%
	專門職業及技術人員	28	93.3%	93.3%
總數		30	100.0%	100.0%

註：本題為複選題

擁有公務人員證照的類別

		反應值		觀察值百分比
		個數	百分比	
擁有公務人員證照的類別 <sup>a</sup>	國家考試-公務人員-初等考試	1	50.0%	50.0%
	國家考試-公務人員-普通考試	1	50.0%	50.0%
總數		2	100.0%	100.0%

註：本題為複選題

擁有專門及技術人員證照的類別

		反應值		觀察值百分比
		個數	百分比	
擁有專門及技術人員證照的類別 <sup>a</sup>	國家考試-專門職業及技術人員-初等考試	7	24.1%	25.0%
	國家考試-專門職業及技術人員-普通考試	14	48.3%	50.0%
	國家考試-專門職業及技術人員-特種考試	8	27.6%	28.6%
總數		29	100.0%	103.6%

註：本題為複選題

擁有金融證照的類別

		反應值		觀察值百分比
		個數	百分比	
擁有金融證照的類別 <sup>a</sup>	金融證照-銀行	8	17.4%	20.5%
	金融護照-證券與期貨	4	8.7%	10.3%
	金融護照-保險	30	65.2%	76.9%
	金融證照-其他	4	8.7%	10.3%
總數		46	100.0%	117.9%

註：本題為複選題



擁有金融證照-銀行的類別

		反應值		觀察值百分比
		個數	百分比	
擁有金融證照-銀行的類別 <sup>a</sup>	金融證照-銀行-信託人員	4	36.4%	50.0%
	金融證照-銀行-內部控制(稽核)人員	3	27.3%	37.5%
	金融證照-銀行-理財規劃師	1	9.1%	12.5%
	金融證照-銀行-其他	3	27.3%	37.5%
總數		11	100.0%	137.5%

註：本題為複選題

擁有金融證照-證券與期貨的類別

		反應值		觀察值百分比
		個數	百分比	
擁有金融證照-證券與期貨的類別 <sup>a</sup>	金融證照-證券與期貨-信託人員	1	25.0%	25.0%
	金融證照-證券與期貨-其他	3	75.0%	75.0%
總數		4	100.0%	100.0%

註：本題為複選題

擁有金融證照-保險的類別

		反應值		觀察值百分比
		個數	百分比	
擁有金融證照-保險的類別 <sup>a</sup>	金融證照-保險-保險業務員	30	100.0%	100.0%
總數		30	100.0%	100.0%

註：本題為複選題

擁有教師資格的類別

		反應值		觀察值百分比
		個數	百分比	
擁有教師資格的類別 <sup>a</sup>	教師資格-幼稚園	1	100.0%	100.0%
總數		1	100.0%	100.0%

註：本題為複選題

test5 次數

		反應值		觀察值百分比
		個數	百分比	
擁有語言認證的類別 <sup>a</sup>	勾選	18	100.0%	300.0%
總數		18	100.0%	300.0%

a. 群組

擁有英語認證的類別

		反應值		觀察值百分比
		個數	百分比	
擁有英語認證的類別 <sup>a</sup>	語言認證-英語-全民英檢GEPT	222	34.6%	40.8%
	語言認證-英語-其他	419	65.4%	77.0%
總數		641	100.0%	117.8%

註：本題為複選題

擁有全民英檢的類別

		反應值		觀察值百分比
		個數	百分比	
擁有全民英檢的類別 <sup>a</sup>	語言認證-英語-全民英檢GEPT-高級	3	1.3%	1.4%
	語言認證-英語-全民英檢GEPT-中高級	49	20.9%	22.1%
	語言認證-英語-全民英檢GEPT-中級	126	53.6%	56.8%
	語言認證-英語-全民英檢GEPT-初級	57	24.3%	25.7%
總數		235	100.0%	105.9%

註：本題為複選題

擁有日語認證的類別

		反應值		觀察值百分比
		個數	百分比	
擁有日語認證的類別 <sup>a</sup>	語言認證-日語-JLPT(一)	28	10.5%	11.2%
	語言認證-日語-JLPT(二)	127	47.7%	50.8%
	語言認證-日語-JLPT(三)	70	26.3%	28.0%
	語言認證-日語-JLPT(四)	31	11.7%	12.4%
	語言認證-日語-其他	10	3.8%	4.0%
總數		266	100.0%	106.4%

註：本題為複選題

擁有電腦認證的類別

		反應值		觀察值百分比
		個數	百分比	
擁有電腦認證的類別 <sup>a</sup>	電腦認證-作業系統類	13	6.1%	6.9%
	電腦認證-辦公室軟體應用類	172	81.1%	91.5%
	電腦認證-資料庫應用類	5	2.4%	2.7%
	電腦認證-程式設計類	1	.5%	.5%
	電腦認證-工程製圖類	2	.9%	1.1%
	電腦認證-網頁設計類	5	2.4%	2.7%
	電腦認證-影像處理類	5	2.4%	2.7%
	電腦認證-多媒體設計類	1	.5%	.5%
	電腦認證-專業應用軟體	5	2.4%	2.7%
	電腦認證-電腦硬體類	3	1.4%	1.6%
總數		212	100.0%	112.8%

註：本題為複選題

您就讀大專的起迄時間為-就讀大專的起始時間-就讀學年度

		次數	百分比	有效百分比	累積百分比
有效的	85學年度	3	.2	.2	.2
	86學年度	4	.2	.2	.4
	87學年度	2	.1	.1	.6
	88學年度	5	.3	.3	.9
	89學年度	15	.9	.9	1.8
	90學年度	60	3.7	3.7	5.5
	91學年度	150	9.2	9.2	14.7
	92學年度	552	33.7	33.8	48.5
	93學年度	604	36.9	37.0	85.5
	94學年度	103	6.3	6.3	91.8
	95學年度	133	8.1	8.2	100.0
	總和	1631	99.7	100.0	
遺漏值	系統界定的遺漏	5	.3		
總和		1636	100.0		

請問您進入大專就讀的方式?

		次數	百分比	有效百分比	累積百分比
有效的	考試分發入學	939	57.4	57.6	57.6
	推薦甄選	362	22.1	22.2	79.8
	申請入學	246	15.0	15.1	94.8
	資優甄試	3	.2	.2	95.0
	各校單招	48	2.9	2.9	98.0
	技優保送	2	.1	.1	98.1
	保送入學	1	.1	.1	98.2
	其他	30	1.8	1.8	100.0
	總和	1631	99.7	100.0	
遺漏值	系統界定的遺漏	5	.3		
總和		1636	100.0		

雙主修

		次數	百分比	有效百分比	累積百分比
有效的	有	211	12.9	12.9	12.9
	沒有	1420	86.8	87.1	100.0
	總和	1631	99.7	100.0	
遺漏值	系統界定的遺漏	5	.3		
總和		1636	100.0		

雙主修-科系

	次數	百分比	有效百分比	累積百分比
有效的	1443	88.2	88.2	88.2
教育學系	1	.1	.1	88.3
語文教育學系	2	.1	.1	88.4
外語教學系	1	.1	.1	88.4
美術史研究所	1	.1	.1	88.5
外國語文學系	1	.1	.1	88.6
外語文教事業發展研究所	1	.1	.1	88.6
英國語文學系	40	2.4	2.4	91.1
英語學系	3	.2	.2	91.3
英文學系	9	.6	.6	91.8
英美(語)文學系	7	.4	.4	92.2
法國語文學系	20	1.2	1.2	93.5
德國語文學系	25	1.5	1.5	95.0
德語語文學系	4	.2	.2	95.2
應用德語系	1	.1	.1	95.3
西班牙語文學系	14	.9	.9	96.1
東方語文學系	1	.1	.1	96.2
日本語文學系	22	1.3	1.3	97.6
應用日語學系	1	.1	.1	97.6
韓國語文學系	1	.1	.1	97.7
語文應用研究所	1	.1	.1	97.7
翻譯學系	2	.1	.1	97.9
(應用)外國語言學系	5	.3	.3	98.2
工業(產品)設計學系	1	.1	.1	98.2
室內設計學系	1	.1	.1	98.3
國際(暨大陸)事務系	1	.1	.1	98.3
商業經營學系	1	.1	.1	98.4

資訊經營學系	1	.1	.1	98.5
企業管理學系	5	.3	.3	98.8
國際企業與貿易系	1	.1	.1	98.8
資訊科技與管理系	1	.1	.1	98.9
數位內容科技(與管理)學系	1	.1	.1	99.0
土木與生態工程學系	1	.1	.1	99.0
觀光事業(管理)學系	1	.1	.1	99.1
不分系	15	.9	.9	100.0
總和	1636	100.0	100.0	

修輔系

		次數	百分比	有效百分比	累積百分比
有效的	有	281	17.2	17.2	17.2
	沒有	1350	82.5	82.8	100.0
	總和	1631	99.7	100.0	
遺漏值	系統界定的遺漏	5	.3		
總和		1636	100.0		



修輔系-科系

	次數	百分比	有效百分比	累積百分比
有效的	1382	84.5	84.5	84.5
教育學系	1	.1	.1	84.5
初等教育學系	1	.1	.1	84.6
語文教育學系	2	.1	.1	84.7
(兒童)英語教育學系	1	.1	.1	84.8
(生態與)環境教育學系	1	.1	.1	84.8
國際人力教育與發展研究所	1	.1	.1	84.9
教育學院	1	.1	.1	85.0
美術工藝系	1	.1	.1	85.0
文化藝術學系	1	.1	.1	85.1
客家語文研究所	1	.1	.1	85.1
外國語文學系	1	.1	.1	85.2
西洋語文學系	1	.1	.1	85.3
英國語文學系	53	3.2	3.2	88.5
英語學系	16	1.0	1.0	89.5
英文學系	10	.6	.6	90.1
英美(語)文學系	3	.2	.2	90.3
法國語文學系	28	1.7	1.7	92.0
德國語文學系	14	.9	.9	92.8
德語語文學系	6	.4	.4	93.2
應用德語系	3	.2	.2	93.4
西班牙語文學系	21	1.3	1.3	94.7
日本語文學系	45	2.8	2.8	97.4
歐洲語文學系	1	.1	.1	97.5
語文(與創作)學系	1	.1	.1	97.6
語文應用研究所	1	.1	.1	97.6
應用語言學系	3	.2	.2	97.8

(應用)外國語言學系	5	.3	.3	98.1
政治學系	1	.1	.1	98.2
國際政治研究所	1	.1	.1	98.2
資訊傳播科技學系	1	.1	.1	98.3
商學系	1	.1	.1	98.3
商業經營學系	2	.1	.1	98.5
應用商學系	1	.1	.1	98.5
企業管理學系	3	.2	.2	98.7
工商管理學系	1	.1	.1	98.8
國際貿易(營運)學系	2	.1	.1	98.9
國際貿易與金融學系	1	.1	.1	99.0
行銷(與)流通管理系	1	.1	.1	99.0
不分系	16	1.0	1.0	100.0
總和	1636	100.0	100.0	

修學程

		次數	百分比	有效百分比	累積百分比
有效的	有	132	8.1	8.1	8.1
	沒有	1499	91.6	91.9	100.0
	總和	1631	99.7	100.0	
遺漏值	系統界定的遺漏	5	.3		
總和		1636	100.0		

### 修習學程的種類

		反應值		觀察值百分比
		個數	百分比	
修習學程的種類 <sup>a</sup>	教育學程	78	56.5%	59.1%
	就業學程	18	13.0%	13.6%
	其他學程	42	30.4%	31.8%
總數		138	100.0%	104.5%

註：本題為複選題

### 您在大專就讀期間的工作經驗為何？

		次數	百分比	有效百分比	累積百分比
有效的	從來沒有	259	15.8	15.9	15.9
	有	1372	83.9	84.1	100.0
總和		1631	99.7	100.0	
遺漏值	系統界定的遺漏	5	.3		
總和		1636	100.0		

### 大專就讀期間的工作經驗

		反應值		觀察值百分比
		個數	百分比	
大專就讀期間的工作經驗 <sup>a</sup>	您在大專就讀期間的工作經驗為何？ - 全職工作	298	16.3%	21.7%
	您在大專就讀期間的工作經驗為何？ - 兼職工作	891	48.9%	64.9%
	家教	438	24.0%	31.9%
	實習	104	5.7%	7.6%
	產學合作專案	25	1.4%	1.8%
	其他工作	67	3.7%	4.9%
	總數	1823	100.0%	132.9%

註：本題為複選題

兼職工作的地點

		反應值		觀察值百分比
		個數	百分比	
兼職工作的地點 <sup>a</sup>	兼職工作 - 校內	221	21.0%	24.8%
	兼職-校外	831	79.0%	93.3%
總數		1052	100.0%	118.1%

註：本題為複選題

校內工讀時間

		反應值		觀察值百分比
		個數	百分比	
校內工讀時間 <sup>a</sup>	校內工讀時間-學期間	210	80.2%	95.0%
	校內工讀時間-寒暑假	52	19.8%	23.5%
總數		262	100.0%	118.6%

註：本題為複選題

校內工讀類型

		反應值		觀察值百分比
		個數	百分比	
校內工讀類型 <sup>a</sup>	校內工讀類型-工讀生	178	69.3%	80.5%
	校內工讀類型-研究助理	23	8.9%	10.4%
	校內工讀類型-教學助理(課堂助教)	43	16.7%	19.5%
	校內工讀類型-其他	13	5.1%	5.9%
總數		257	100.0%	116.3%

註：本題為複選題

校外工讀時間

		反應值		觀察值百分比
		個數	百分比	
校外工讀時間 <sup>a</sup>	校外工讀時間-學期間	620	60.3%	74.6%
	校外工讀時間-寒暑假	409	39.7%	49.2%
總數		1029	100.0%	123.8%

註：本題為複選題

校內工讀與就讀科系關係-與主修領域是否相關？

		次數	百分比	有效百分比	累積百分比
有效的	否	134	8.2	60.6	60.6
	是	87	5.3	39.4	100.0
	總和	221	13.5	100.0	
遺漏值	無需填答	1410	86.2		
	系統界定的遺漏	5	.3		
	總和	1415	86.5		
總和		1636	100.0		

校內就讀大專期間，您是否有參與教授的研究工作

		次數	百分比	有效百分比	累積百分比
有效的	否	192	11.7	86.9	86.9
	是	29	1.8	13.1	100.0
	總和	221	13.5	100.0	
遺漏值	無需填答	1410	86.2		
	系統界定的遺漏	5	.3		
	總和	1415	86.5		
總和		1636	100.0		

校外工讀與就讀科系關係-與主修領域是否相關？

		次數	百分比	有效百分比	累積百分比
有效的	否	552	33.7	66.4	66.4
	是	279	17.1	33.6	100.0
總和		831	50.8	100.0	
遺漏值	無需填答	800	48.9		
	系統界定的遺漏	5	.3		
總和		805	49.2		
總和		1636	100.0		

自治性社團活動(如系學會、學生會等)

		次數	百分比	有效百分比	累積百分比
有效的	從不	808	49.4	49.5	49.5
	很少	288	17.6	17.7	67.2
	有時	297	18.2	18.2	85.4
	經常	238	14.5	14.6	100.0
總和		1631	99.7	100.0	
遺漏值	系統界定的遺漏	5	.3		
總和		1636	100.0		

體育性社團活動(如球隊、劍道隊等)

		次數	百分比	有效百分比	累積百分比
有效的	從不	1089	66.6	66.8	66.8
	很少	247	15.1	15.1	81.9
	有時	187	11.4	11.5	93.4
	經常	108	6.6	6.6	100.0
總和		1631	99.7	100.0	
遺漏值	系統界定的遺漏	5	.3		
總和		1636	100.0		

服務性社團活動(如童軍社、慈幼社等)

		次數	百分比	有效百分比	累積百分比
有效的	從不	1003	61.3	61.5	61.5
	很少	263	16.1	16.1	77.6
	有時	238	14.5	14.6	92.2
	經常	127	7.8	7.8	100.0
	總和	1631	99.7	100.0	
遺漏值	系統界定的遺漏	5	.3		
總和		1636	100.0		

藝術性社團活動(如美術社、舞蹈社等)

		次數	百分比	有效百分比	累積百分比
有效的	從不	1121	68.5	68.7	68.7
	很少	258	15.8	15.8	84.5
	有時	154	9.4	9.4	94.0
	經常	98	6.0	6.0	100.0
	總和	1631	99.7	100.0	
遺漏值	系統界定的遺漏	5	.3		
總和		1636	100.0		

綜合性社團活動（如校友會等）

		次數	百分比	有效百分比	累積百分比
有效的	從不	1252	76.5	76.8	76.8
	很少	247	15.1	15.1	91.9
	有時	99	6.1	6.1	98.0
	經常	33	2.0	2.0	100.0
	總和	1631	99.7	100.0	
遺漏值	系統界定的遺漏	5	.3		
總和		1636	100.0		

學藝性社團活動（如書法社、漫畫社等）

		次數	百分比	有效百分比	累積百分比
有效的	從不	1245	76.1	76.3	76.3
	很少	238	14.5	14.6	90.9
	有時	102	6.2	6.3	97.2
	經常	46	2.8	2.8	100.0
	總和	1631	99.7	100.0	
遺漏值	系統界定的遺漏	5	.3		
總和		1636	100.0		

音樂性社團活動（如口琴社、管樂社等）

		次數	百分比	有效百分比	累積百分比
有效的	從不	1216	74.3	74.6	74.6
	很少	224	13.7	13.7	88.3
	有時	128	7.8	7.8	96.1
	經常	63	3.9	3.9	100.0
	總和	1631	99.7	100.0	
遺漏值	系統界定的遺漏	5	.3		
總和		1636	100.0		



原住民社團活動

		次數	百分比	有效百分比	累積百分比
有效的	從不	1401	85.6	85.9	85.9
	很少	178	10.9	10.9	96.8
	有時	39	2.4	2.4	99.2
	經常	13	.8	.8	100.0
	總和	1631	99.7	100.0	
遺漏值	系統界定的遺漏	5	.3		
總和		1636	100.0		

校外的社團活動(如政治團體、救國團、教會等)

		次數	百分比	有效百分比	累積百分比
有效的	從不	1063	65.0	65.2	65.2
	很少	273	16.7	16.7	81.9
	有時	191	11.7	11.7	93.6
	經常	104	6.4	6.4	100.0
	總和	1631	99.7	100.0	
遺漏值	系統界定的遺漏	5	.3		
總和		1636	100.0		

擔任社團幹部-自治性社團活動(如系學會、學生會等)

		次數	百分比	有效百分比	累積百分比
有效的	否	1276	78.0	78.2	78.2
	是	355	21.7	21.8	100.0
	總和	1631	99.7	100.0	
遺漏值	系統界定的遺漏	5	.3		
總和		1636	100.0		

擔任社團幹部-體育性社團活動(如球隊、劍道隊等)

		次數	百分比	有效百分比	累積百分比
有效的	否	1530	93.5	93.8	93.8
	是	101	6.2	6.2	100.0
	總和	1631	99.7	100.0	
遺漏值	系統界定的遺漏	5	.3		
總和		1636	100.0		

擔任社團幹部-服務性社團活動(如童軍社、慈幼社等)

		次數	百分比	有效百分比	累積百分比
有效的	否	1504	91.9	92.2	92.2
	是	127	7.8	7.8	100.0
	總和	1631	99.7	100.0	
遺漏值	系統界定的遺漏	5	.3		
總和		1636	100.0		

擔任社團幹部-藝術性社團活動(如美術社、舞蹈社等)

		次數	百分比	有效百分比	累積百分比
有效的	否	1537	93.9	94.2	94.2
	是	94	5.7	5.8	100.0
	總和	1631	99.7	100.0	
遺漏值	系統界定的遺漏	5	.3		
總和		1636	100.0		

擔任社團幹部-綜合性社團活動（如校友會等）

		次數	百分比	有效百分比	累積百分比
有效的	否	1575	96.3	96.6	96.6
	是	56	3.4	3.4	100.0
	總和	1631	99.7	100.0	
遺漏值	系統界定的遺漏	5	.3		
總和		1636	100.0		

擔任社團幹部-學藝性社團活動（如書法社、漫畫社等）

		次數	百分比	有效百分比	累積百分比
有效的	否	1574	96.2	96.5	96.5
	是	57	3.5	3.5	100.0
	總和	1631	99.7	100.0	
遺漏值	系統界定的遺漏	5	.3		
總和		1636	100.0		

擔任社團幹部-音樂性社團活動（如口琴社、管樂社等）

		次數	百分比	有效百分比	累積百分比
有效的	否	1548	94.6	94.9	94.9
	是	83	5.1	5.1	100.0
	總和	1631	99.7	100.0	
遺漏值	系統界定的遺漏	5	.3		
總和		1636	100.0		

擔任社團幹部-原住民社團活動

		次數	百分比	有效百分比	累積百分比
有效的	否	1623	99.2	99.5	99.5
	是	8	.5	.5	100.0
	總和	1631	99.7	100.0	
遺漏值	系統界定的遺漏	5	.3		
總和		1636	100.0		

擔任社團幹部-校外的社團活動 (如政治團體、救國團、教會等)

		次數	百分比	有效百分比	累積百分比
有效的	否	1560	95.4	95.6	95.6
	是	71	4.3	4.4	100.0
	總和	1631	99.7	100.0	
遺漏值	系統界定的遺漏	5	.3		
總和		1636	100.0		

您就讀大學期間住在學校宿舍的情形?

		次數	百分比	有效百分比	累積百分比
有效的	從來沒住過	1125	68.8	69.0	69.0
	半年	37	2.3	2.3	71.2
	一年	268	16.4	16.4	87.7
	一年半	17	1.0	1.0	88.7
	二年	121	7.4	7.4	96.1
	二年半	7	.4	.4	96.6
	三年	35	2.1	2.1	98.7
	四年含以上	21	1.3	1.3	100.0
	總和	1631	99.7	100.0	
遺漏值	系統界定的遺漏	5	.3		
總和		1636	100.0		

畢業前國際經驗的類別

		反應值		觀察值百分比
		個數	百分比	
畢業前國際經驗的類別 <sup>a</sup>	畢業前的國際經驗？ - 旅行	810	46.8%	74.3%
	畢業前的國際經驗？ - 遊學	409	23.7%	37.5%
	畢業前的國際經驗？ - 語言進修	252	14.6%	23.1%
	畢業前的國際經驗？ - 出國打工	61	3.5%	5.6%
	畢業前的國際經驗？ - 交換學生	90	5.2%	8.3%
	畢業前的國際經驗？ - 國際志工服務	24	1.4%	2.2%
	畢業前的國際經驗？ - 出國開會	33	1.9%	3.0%
	畢業前的國際經驗？ - 其他	50	2.9%	4.6%
總數	1729	100.0%	158.6%	

註：本題為複選題

就讀大專期間，您是否參加過出國進修所需之留學測驗？

		次數	百分比	有效百分比	累積百分比
有效的	否	1394	85.2	85.5	85.5
	是	237	14.5	14.5	100.0
	總和	1631	99.7	100.0	
遺漏值	系統界定的遺漏	5	.3		
總和		1636	100.0		

大專期間參加過的留學測驗類別

		反應值		觀察值百分比
		個數	百分比	
大專期間參加過的留學測驗類別 <sup>a</sup>	國家公費留學考試	2	.7%	.8%
	TOEFL (托福)	50	18.7%	21.1%
	IETLS (雅思)	33	12.3%	13.9%
	GRE測驗	4	1.5%	1.7%
	EJU日本留學試驗	9	3.4%	3.8%
	TestDaF德語鑑定考試	18	6.7%	7.6%
	DALF法語鑑定文憑進階級	18	6.7%	7.6%
	其他測驗	134	50.0%	56.5%
總數		268	100.0%	113.1%

註：本題為複選題

參加托福測驗的類別

		反應值		觀察值百分比
		個數	百分比	
參加托福測驗的類別 <sup>a</sup>	TOEFL-PBT	15	28.8%	30.0%
	TOEFL-CBT	7	13.5%	14.0%
	TOEFL-IBT	30	57.7%	60.0%
總數		52	100.0%	104.0%

註：本題為複選題

就讀大專期間，您是否曾經爲了準備考試而補習？

		次數	百分比	有效百分比	累積百分比
有效的	否	1159	70.8	71.1	71.1
	是	472	28.9	28.9	100.0
	總和	1631	99.7	100.0	
遺漏值	系統界定的遺漏	5	.3		
總和		1636	100.0		

大專期間參加補習的類別

		反應值		觀察值百分比
		個數	百分比	
大專期間參加補習的類別 <sup>a</sup>	國內研究所考試	59	10.5%	12.5%
	留學測驗 (TOEFL, GRE, GMAT, LSAT等)	61	10.8%	12.9%
	國家考試 (高普考、專技人員考試等)	19	3.4%	4.0%
	技術士證照考試	14	2.5%	3.0%
	金融證照考試	7	1.2%	1.5%
	師資班/教師甄試/師資檢定考	6	1.1%	1.3%
	外語能力測驗 (全民英檢、日語檢定等)	149	26.4%	31.6%
	電腦證照考試	20	3.5%	4.2%
	其他 (學士後醫科/插大等)	229	40.6%	48.5%
總數		564	100.0%	119.5%

註：本題爲複選題

補國內研究所考試的期間

		反應值		觀察值百分比
		個數	百分比	
補國內研究所考試的期間 <sup>a</sup>	國內研究所考試-一年級	1	1.5%	1.7%
	國內研究所考試-二年級	3	4.5%	5.1%
	國內研究所考試-三年級	22	32.8%	37.3%
	國內研究所考試-四年級	28	41.8%	47.5%
	國內研究所考試-五年級以上	13	19.4%	22.0%
總數		67	100.0%	113.6%

註：本題為複選題

補留學測驗的期間

		反應值		觀察值百分比
		個數	百分比	
補留學測驗的期間 <sup>a</sup>	留學測驗-一年級	3	4.2%	4.9%
	留學測驗-二年級	4	5.6%	6.6%
	留學測驗-三年級	19	26.8%	31.1%
	留學測驗-四年級	32	45.1%	52.5%
	留學測驗-五年級以上	13	18.3%	21.3%
總數		71	100.0%	116.4%

註：本題為複選題



補國家考試的期間

		反應值		觀察值百分比
		個數	百分比	
補國家考試的期間 <sup>a</sup>	國家考試-一年級	3	15.8%	15.8%
	國家考試-三年級	4	21.1%	21.1%
	國家考試-四年級	10	52.6%	52.6%
	國家考試-五年級以上	2	10.5%	10.5%
總數		19	100.0%	100.0%

註：本題為複選題

補技術士證照考試的期間

		反應值		觀察值百分比
		個數	百分比	
補技術士證照考試的期間 <sup>a</sup>	技術士證照考試-二年級	1	6.7%	7.1%
	技術士證照考試-三年級	6	40.0%	42.9%
	技術士證照考試-四年級	6	40.0%	42.9%
	技術士證照考試-五年級以上	2	13.3%	14.3%
總數		15	100.0%	107.1%

註：本題為複選題

補金融證照考試的期間

		反應值		觀察值百分比
		個數	百分比	
補金融證照考試的期間 <sup>a</sup>	金融證照考試-二年級	2	25.0%	28.6%
	金融證照考試-三年級	4	50.0%	57.1%
	金融證照考試-四年級	1	12.5%	14.3%
	金融證照考試-五年級以上	1	12.5%	14.3%
總數		8	100.0%	114.3%

註：本題為複選題

補師資班/教師甄試/師資檢定考的期間

		反應值		觀察值百分比
		個數	百分比	
補師資班/教師甄試/師資檢定考的期間 <sup>a</sup>	師資班/教師甄試/師資檢定考-二年級	1	16.7%	16.7%
	師資班/教師甄試/師資檢定考-三年級	1	16.7%	16.7%
	師資班/教師甄試/師資檢定考-四年級	3	50.0%	50.0%
	師資班/教師甄試/師資檢定考-五年級以上	1	16.7%	16.7%
總數		6	100.0%	100.0%

註：本題為複選題

補外語能力測驗的期間

		反應值		觀察值百分比
		個數	百分比	
補外語能力測驗的期間 <sup>a</sup>	外語能力測驗-一年級	14	6.9%	9.4%
	外語能力測驗-二年級	30	14.7%	20.1%
	外語能力測驗-三年級	47	23.0%	31.5%
	外語能力測驗-四年級	74	36.3%	49.7%
	外語能力測驗-五年級以上	39	19.1%	26.2%
總數		204	100.0%	136.9%

註：本題為複選題

補電腦證照考試的期間

		反應值		觀察值百分比
		個數	百分比	
補電腦證照考試的期間 <sup>a</sup>	電腦證照考試-一年級	4	16.0%	20.0%
	電腦證照考試-二年級	3	12.0%	15.0%
	電腦證照考試-三年級	7	28.0%	35.0%
	電腦證照考試-四年級	6	24.0%	30.0%
	電腦證照考試-五年級以上	5	20.0%	25.0%
總數		25	100.0%	125.0%

註：本題為複選題

補其他考試的期間

		反應值		觀察值百分比
		個數	百分比	
補其他考試的期間 <sup>a</sup>	其他考試-一年級	6	2.1%	2.6%
	其他考試-二年級	11	3.8%	4.8%
	其他考試-三年級	10	3.5%	4.4%
	其他考試-四年級	102	35.4%	44.5%
	其他考試-五年級以上	159	55.2%	69.4%
總數		288	100.0%	125.8%

註：本題為複選題

對學校的整體評鑑

		次數	百分比	有效百分比	累積百分比
有效的	非常不滿意	45	2.8	2.8	2.8
	有點不滿意	315	19.3	19.3	22.1
	滿意	1073	65.6	65.8	87.9
	非常滿意	197	12.0	12.1	100.0
	總和	1630	99.6	100.0	
遺漏值	系統界定的遺漏	6	.4		
總和		1636	100.0		

修業科系的師資

		次數	百分比	有效百分比	累積百分比
有效的	非常不滿意	36	2.2	2.2	2.2
	有點不滿意	299	18.3	18.3	20.6
	滿意	992	60.6	60.9	81.4
	非常滿意	303	18.5	18.6	100.0
	總和	1630	99.6	100.0	
遺漏值	系統界定的遺漏	6	.4		
總和		1636	100.0		

修業科系的課程

		次數	百分比	有效百分比	累積百分比
有效的	非常不滿意	69	4.2	4.2	4.2
	有點不滿意	472	28.9	29.0	33.2
	滿意	914	55.9	56.1	89.3
	非常滿意	175	10.7	10.7	100.0
	總和	1630	99.6	100.0	
遺漏值	系統界定的遺漏	6	.4		
總和		1636	100.0		

通識教育的師資

		次數	百分比	有效百分比	累積百分比
有效的	非常不滿意	34	2.1	2.1	2.1
	有點不滿意	211	12.9	12.9	15.0
	滿意	1159	70.8	71.1	86.1
	非常滿意	226	13.8	13.9	100.0
	總和	1630	99.6	100.0	
遺漏值	系統界定的遺漏	6	.4		
總和		1636	100.0		

通識教育的課程

		次數	百分比	有效百分比	累積百分比
有效的	非常不滿意	44	2.7	2.7	2.7
	有點不滿意	296	18.1	18.2	20.9
	滿意	1085	66.3	66.6	87.4
	非常滿意	205	12.5	12.6	100.0
	總和	1630	99.6	100.0	
遺漏值	系統界定的遺漏	6	.4		
總和		1636	100.0		

系所行政人員的服務態度

		次數	百分比	有效百分比	累積百分比
有效的	非常不滿意	123	7.5	7.5	7.5
	有點不滿意	446	27.3	27.4	34.9
	滿意	882	53.9	54.1	89.0
	非常滿意	179	10.9	11.0	100.0
	總和	1630	99.6	100.0	
遺漏值	系統界定的遺漏	6	.4		
總和		1636	100.0		

系所老師對學生的關心

		次數	百分比	有效百分比	累積百分比
有效的	非常不滿意	38	2.3	2.3	2.3
	有點不滿意	200	12.2	12.3	14.6
	滿意	1006	61.5	61.7	76.3
	非常滿意	386	23.6	23.7	100.0
	總和	1630	99.6	100.0	
遺漏值	系統界定的遺漏	6	.4		
總和		1636	100.0		

就業輔導的服務

		次數	百分比	有效百分比	累積百分比
有效的	非常不滿意	75	4.6	4.6	4.6
	有點不滿意	386	23.6	23.7	28.3
	滿意	996	60.9	61.1	89.4
	非常滿意	173	10.6	10.6	100.0
	總和	1630	99.6	100.0	
遺漏值	系統界定的遺漏	6	.4		
總和		1636	100.0		

目前就讀大學的聲譽

		次數	百分比	有效百分比	累積百分比
有效的	非常不滿意	45	2.8	2.8	2.8
	有點不滿意	170	10.4	10.4	13.2
	滿意	1021	62.4	62.6	75.8
	非常滿意	394	24.1	24.2	100.0
	總和	1630	99.6	100.0	
遺漏值	系統界定的遺漏	6	.4		
總和		1636	100.0		

圖書館閱讀室舒適及安靜度

		次數	百分比	有效百分比	累積百分比
有效的	非常不滿意	37	2.3	2.3	2.3
	有點不滿意	135	8.3	8.3	10.6
	滿意	850	52.0	52.1	62.7
	非常滿意	608	37.2	37.3	100.0
	總和	1630	99.6	100.0	
遺漏值	系統界定的遺漏	6	.4		
總和		1636	100.0		

圖書館內藏書量

		次數	百分比	有效百分比	累積百分比
有效的	非常不滿意	85	5.2	5.2	5.2
	有點不滿意	320	19.6	19.6	24.8
	滿意	784	47.9	48.1	72.9
	非常滿意	441	27.0	27.1	100.0
	總和	1630	99.6	100.0	
遺漏值	系統界定的遺漏	6	.4		
總和		1636	100.0		



圖書館的服務

		次數	百分比	有效百分比	累積百分比
有效的	非常不滿意	65	4.0	4.0	4.0
	有點不滿意	194	11.9	11.9	15.9
	滿意	954	58.3	58.5	74.4
	非常滿意	417	25.5	25.6	100.0
	總和	1630	99.6	100.0	
遺漏值	系統界定的遺漏	6	.4		
總和		1636	100.0		

學生表達意見或申訴的管道

		次數	百分比	有效百分比	累積百分比
有效的	非常不滿意	148	9.0	9.1	9.1
	有點不滿意	490	30.0	30.1	39.1
	滿意	845	51.7	51.8	91.0
	非常滿意	147	9.0	9.0	100.0
	總和	1630	99.6	100.0	
遺漏值	系統界定的遺漏	6	.4		
總和		1636	100.0		

學校所提供的諮商服務(課業壓力、情感困擾等)

		次數	百分比	有效百分比	累積百分比
有效的	非常不滿意	58	3.5	3.6	3.6
	有點不滿意	262	16.0	16.1	19.6
	滿意	1094	66.9	67.1	86.7
	非常滿意	216	13.2	13.3	100.0
	總和	1630	99.6	100.0	
遺漏值	系統界定的遺漏	6	.4		
總和		1636	100.0		

學校所提供的特別服務與課程(如資源教室、原住民中心及暑期或夜間特別課程)

		次數	百分比	有效百分比	累積百分比
有效的	非常不滿意	57	3.5	3.5	3.5
	有點不滿意	215	13.1	13.2	16.7
	滿意	1106	67.6	67.9	84.5
	非常滿意	252	15.4	15.5	100.0
	總和	1630	99.6	100.0	
遺漏值	系統界定的遺漏	6	.4		
總和		1636	100.0		

活動中心設備

		次數	百分比	有效百分比	累積百分比
有效的	非常不滿意	56	3.4	3.4	3.4
	有點不滿意	278	17.0	17.1	20.5
	滿意	1075	65.7	66.0	86.4
	非常滿意	221	13.5	13.6	100.0
	總和	1630	99.6	100.0	
遺漏值	系統界定的遺漏	6	.4		
總和		1636	100.0		

多元文化的接觸與學習

		次數	百分比	有效百分比	累積百分比
有效的	非常不滿意	56	3.4	3.4	3.4
	有點不滿意	202	12.3	12.4	15.8
	滿意	1047	64.0	64.2	80.1
	非常滿意	325	19.9	19.9	100.0
	總和	1630	99.6	100.0	
遺漏值	系統界定的遺漏	6	.4		
總和		1636	100.0		

性知識及相關資訊(如性騷擾防護)的提供

		次數	百分比	有效百分比	累積百分比
有效的	非常不滿意	45	2.8	2.8	2.8
	有點不滿意	299	18.3	18.3	21.1
	滿意	1126	68.8	69.1	90.2
	非常滿意	160	9.8	9.8	100.0
	總和	1630	99.6	100.0	
遺漏值	系統界定的遺漏	6	.4		
總和		1636	100.0		

學生權利保障

		次數	百分比	有效百分比	累積百分比
有效的	非常不滿意	107	6.5	6.6	6.6
	有點不滿意	369	22.6	22.6	29.2
	滿意	995	60.8	61.0	90.2
	非常滿意	159	9.7	9.8	100.0
	總和	1630	99.6	100.0	
遺漏值	系統界定的遺漏	6	.4		
總和		1636	100.0		

學校校規執行

		次數	百分比	有效百分比	累積百分比
有效的	非常不滿意	107	6.5	6.6	6.6
	有點不滿意	343	21.0	21.0	27.6
	滿意	1012	61.9	62.1	89.7
	非常滿意	168	10.3	10.3	100.0
	總和	1630	99.6	100.0	
遺漏值	系統界定的遺漏	6	.4		
總和		1636	100.0		

校園藝文活動

		次數	百分比	有效百分比	累積百分比
有效的	非常不滿意	46	2.8	2.8	2.8
	有點不滿意	189	11.6	11.6	14.4
	滿意	1097	67.1	67.3	81.7
	非常滿意	298	18.2	18.3	100.0
	總和	1630	99.6	100.0	
遺漏值	系統界定的遺漏	6	.4		
總和		1636	100.0		

校園景觀

		次數	百分比	有效百分比	累積百分比
有效的	非常不滿意	27	1.7	1.7	1.7
	有點不滿意	147	9.0	9.0	10.7
	滿意	1086	66.4	66.6	77.3
	非常滿意	370	22.6	22.7	100.0
	總和	1630	99.6	100.0	
遺漏值	系統界定的遺漏	6	.4		
總和		1636	100.0		

校園維護狀況

		次數	百分比	有效百分比	累積百分比
有效的	非常不滿意	33	2.0	2.0	2.0
	有點不滿意	178	10.9	10.9	12.9
	滿意	1095	66.9	67.2	80.1
	非常滿意	324	19.8	19.9	100.0
	總和	1630	99.6	100.0	
遺漏值	系統界定的遺漏	6	.4		
總和		1636	100.0		

學校提供的學生宿舍數量

		次數	百分比	有效百分比	累積百分比
有效的	非常不滿意	92	5.6	5.6	5.6
	有點不滿意	327	20.0	20.1	25.7
	滿意	1068	65.3	65.5	91.2
	非常滿意	143	8.7	8.8	100.0
	總和	1630	99.6	100.0	
遺漏值	系統界定的遺漏	6	.4		
總和		1636	100.0		

宿舍的居住環境

		次數	百分比	有效百分比	累積百分比
有效的	非常不滿意	53	3.2	3.3	3.3
	有點不滿意	212	13.0	13.0	16.3
	滿意	1171	71.6	71.8	88.1
	非常滿意	194	11.9	11.9	100.0
	總和	1630	99.6	100.0	
遺漏值	系統界定的遺漏	6	.4		
總和		1636	100.0		

宿舍管理與輔導

		次數	百分比	有效百分比	累積百分比
有效的	非常不滿意	80	4.9	4.9	4.9
	有點不滿意	268	16.4	16.4	21.3
	滿意	1130	69.1	69.3	90.7
	非常滿意	152	9.3	9.3	100.0
	總和	1630	99.6	100.0	
遺漏值	系統界定的遺漏	6	.4		
總和		1636	100.0		

校園中的停車位

		次數	百分比	有效百分比	累積百分比
有效的	非常不滿意	251	15.3	15.4	15.4
	有點不滿意	535	32.7	32.8	48.2
	滿意	712	43.5	43.7	91.9
	非常滿意	132	8.1	8.1	100.0
	總和	1630	99.6	100.0	
遺漏值	系統界定的遺漏	6	.4		
總和		1636	100.0		

校園內的安全保障

		次數	百分比	有效百分比	累積百分比
有效的	非常不滿意	66	4.0	4.0	4.0
	有點不滿意	277	16.9	17.0	21.0
	滿意	1111	67.9	68.2	89.2
	非常滿意	176	10.8	10.8	100.0
	總和	1630	99.6	100.0	
遺漏值	系統界定的遺漏	6	.4		
總和		1636	100.0		

學校的廁所設施

		次數	百分比	有效百分比	累積百分比
有效的	非常不滿意	175	10.7	10.7	10.7
	有點不滿意	500	30.6	30.7	41.4
	滿意	817	49.9	50.1	91.5
	非常滿意	138	8.4	8.5	100.0
	總和	1630	99.6	100.0	
遺漏值	系統界定的遺漏	6	.4		
總和		1636	100.0		

學生社團活動的多樣性

		次數	百分比	有效百分比	累積百分比
有效的	非常不滿意	99	6.1	6.1	6.1
	有點不滿意	270	16.5	16.6	22.6
	滿意	972	59.4	59.6	82.3
	非常滿意	289	17.7	17.7	100.0
	總和	1630	99.6	100.0	
遺漏值	系統界定的遺漏	6	.4		
總和		1636	100.0		

電腦網路設備

		次數	百分比	有效百分比	累積百分比
有效的	非常不滿意	55	3.4	3.4	3.4
	有點不滿意	189	11.6	11.6	15.0
	滿意	1037	63.4	63.6	78.6
	非常滿意	349	21.3	21.4	100.0
	總和	1630	99.6	100.0	
遺漏值	系統界定的遺漏	6	.4		
總和		1636	100.0		



運動設施(如籃球場、網球場、游泳池...等)

		次數	百分比	有效百分比	累積百分比
有效的	非常不滿意	150	9.2	9.2	9.2
	有點不滿意	498	30.4	30.6	39.8
	滿意	828	50.6	50.8	90.6
	非常滿意	154	9.4	9.4	100.0
	總和	1630	99.6	100.0	
遺漏值	系統界定的遺漏	6	.4		
總和		1636	100.0		

學校餐廳所提供的菜色及價格

		次數	百分比	有效百分比	累積百分比
有效的	非常不滿意	159	9.7	9.8	9.8
	有點不滿意	496	30.3	30.4	40.2
	滿意	846	51.7	51.9	92.1
	非常滿意	129	7.9	7.9	100.0
	總和	1630	99.6	100.0	
遺漏值	系統界定的遺漏	6	.4		
總和		1636	100.0		

福利社的商品及價格

		次數	百分比	有效百分比	累積百分比
有效的	非常不滿意	63	3.9	3.9	3.9
	有點不滿意	221	13.5	13.6	17.4
	滿意	1155	70.6	70.9	88.3
	非常滿意	191	11.7	11.7	100.0
	總和	1630	99.6	100.0	
遺漏值	系統界定的遺漏	6	.4		
總和		1636	100.0		

學校的服務店鋪 (如理髮廳、洗衣店、運動用品、影印部...等)

		次數	百分比	有效百分比	累積百分比
有效的	非常不滿意	124	7.6	7.6	7.6
	有點不滿意	405	24.8	24.8	32.5
	滿意	977	59.7	59.9	92.4
	非常滿意	124	7.6	7.6	100.0
	總和	1630	99.6	100.0	
遺漏值	系統界定的遺漏	6	.4		
總和		1636	100.0		

學校提供的醫藥保健服務

		次數	百分比	有效百分比	累積百分比
有效的	非常不滿意	56	3.4	3.4	3.4
	有點不滿意	235	14.4	14.4	17.9
	滿意	1165	71.2	71.5	89.3
	非常滿意	174	10.6	10.7	100.0
	總和	1630	99.6	100.0	
遺漏值	系統界定的遺漏	6	.4		
總和		1636	100.0		

課後學習討論的空間

		次數	百分比	有效百分比	累積百分比
有效的	非常不滿意	79	4.8	4.8	4.8
	有點不滿意	275	16.8	16.9	21.7
	滿意	1033	63.1	63.4	85.1
	非常滿意	243	14.9	14.9	100.0
	總和	1630	99.6	100.0	
遺漏值	系統界定的遺漏	6	.4		
總和		1636	100.0		

學校週邊交通及生活機能

		次數	百分比	有效百分比	累積百分比
有效的	非常不滿意	53	3.2	3.3	3.3
	有點不滿意	263	16.1	16.1	19.4
	滿意	1080	66.0	66.3	85.6
	非常滿意	234	14.3	14.4	100.0
	總和	1630	99.6	100.0	
遺漏值	系統界定的遺漏	6	.4		
總和		1636	100.0		

學校的各項收費

		次數	百分比	有效百分比	累積百分比
有效的	非常不滿意	288	17.6	17.7	17.7
	有點不滿意	601	36.7	36.9	54.5
	滿意	663	40.5	40.7	95.2
	非常滿意	78	4.8	4.8	100.0
	總和	1630	99.6	100.0	
遺漏值	系統界定的遺漏	6	.4		
總和		1636	100.0		

如果可以重來，您是否仍會選擇目前相同的主修領域?

		次數	百分比	有效百分比	累積百分比
有效的	絕對不會	128	7.8	7.9	7.9
	也許不會	367	22.4	22.5	30.4
	也許會	695	42.5	42.6	73.0
	絕對會	440	26.9	27.0	100.0
	總和	1630	99.6	100.0	
遺漏值	系統界定的遺漏	6	.4		
總和		1636	100.0		

如果可以重來，您是否仍會就讀貴校?

		次數	百分比	有效百分比	累積百分比
有效的	絕對不會	110	6.7	6.7	6.7
	也許不會	307	18.8	18.8	25.6
	也許會	656	40.1	40.2	65.8
	絕對會	557	34.0	34.2	100.0
	總和	1630	99.6	100.0	
遺漏值	系統界定的遺漏	6	.4		
總和		1636	100.0		

您是否推薦他人就讀同一學校？

		次數	百分比	有效百分比	累積百分比
有效的	絕對不會	119	7.3	7.3	7.3
	也許不會	241	14.7	14.8	22.1
	也許會	729	44.6	44.7	66.8
	絕對會	541	33.1	33.2	100.0
	總和	1630	99.6	100.0	
遺漏值	系統界定的遺漏	6	.4		
總和		1636	100.0		

您是否推薦他人就讀同一科系？

		次數	百分比	有效百分比	累積百分比
有效的	絕對不會	125	7.6	7.7	7.7
	也許不會	353	21.6	21.7	29.3
	也許會	771	47.1	47.3	76.6
	絕對會	381	23.3	23.4	100.0
	總和	1630	99.6	100.0	
遺漏值	系統界定的遺漏	6	.4		
總和		1636	100.0		

性別

		次數	百分比	有效百分比	累積百分比
有效的	男	275	16.8	16.9	16.9
	女	1353	82.7	83.1	100.0
	總和	1628	99.5	100.0	
遺漏值	系統界定的遺漏	8	.5		
總和		1636	100.0		

身份別

		次數	百分比	有效百分比	累積百分比
有效的	一般生	1625	99.3	99.8	99.8
	僑生	1	.1	.1	99.9
	外籍生	2	.1	.1	100.0
	總和	1628	99.5	100.0	
遺漏值	系統界定的遺漏	8	.5		
總和		1636	100.0		

是否領有身心障礙手冊?

		次數	百分比	有效百分比	累積百分比
有效的	否	1603	98.0	98.6	98.6
	是	22	1.3	1.4	100.0
	總和	1625	99.3	100.0	
遺漏值	無需填答	3	.2		
	系統界定的遺漏	8	.5		
總和	總和	11	.7		
總和		1636	100.0		

是否具有原住民身分

		次數	百分比	有效百分比	累積百分比
有效的	否	1605	98.1	98.8	98.8
	是	20	1.2	1.2	100.0
	總和	1625	99.3	100.0	
遺漏值	無需填答	3	.2		
	系統界定的遺漏	8	.5		
總和	總和	11	.7		
總和		1636	100.0		

全家每個月平均的收入大約是多少？

		次數	百分比	有效百分比	累積百分比
有效的	無收入	42	2.6	2.6	2.6
	1萬元以下	23	1.4	1.4	4.0
	1-2萬元以下	41	2.5	2.5	6.5
	2-3萬元以下	98	6.0	6.0	12.5
	3-4萬元以下	149	9.1	9.2	21.7
	4-5萬元以下	166	10.1	10.2	31.9
	5-6萬元以下	149	9.1	9.2	41.0
	6-7萬元以下	119	7.3	7.3	48.3
	7-8萬元以下	97	5.9	6.0	54.3
	8-9萬元以下	70	4.3	4.3	58.6
	9-10萬元以下	176	10.8	10.8	69.4
	10-11萬元以下	117	7.2	7.2	76.6
	11-12萬元以下	35	2.1	2.1	78.7
	12-13萬元以下	25	1.5	1.5	80.3
	13-14萬元以下	13	.8	.8	81.1
	14-15萬元以下	52	3.2	3.2	84.3
	15-16萬元以下	19	1.2	1.2	85.4
	16-17萬元以下	9	.6	.6	86.0
	17-18萬元以下	5	.3	.3	86.3
	18-19萬元以下	3	.2	.2	86.5
	19-20萬元以下	34	2.1	2.1	88.6
	20-30萬元以下	47	2.9	2.9	91.5
	30-40萬元以下	25	1.5	1.5	93.0
	40-50萬元以下	20	1.2	1.2	94.2
	50-60萬元以下	16	1.0	1.0	95.2
	60-70萬元以下	16	1.0	1.0	96.2
	70-80萬元以下	6	.4	.4	96.6

	80-90萬元以下	5	.3	.3	96.9
	90-100萬元以下	24	1.5	1.5	98.3
	100萬元以上	27	1.7	1.7	100.0
	總和	1628	99.5	100.0	
遺漏值	系統界定的遺漏	8	.5		
總和		1636	100.0		

就學期間，是否有就學貸款？

		次數	百分比	有效百分比	累積百分比
有效的	否	1112	68.0	68.3	68.3
	是	516	31.5	31.7	100.0
	總和	1628	99.5	100.0	
遺漏值	系統界定的遺漏	8	.5		
總和		1636	100.0		

請問是否已還清？

		次數	百分比	有效百分比	累積百分比
有效的	否	500	30.6	96.9	96.9
	是	16	1.0	3.1	100.0
	總和	516	31.5	100.0	
遺漏值	無需填答	1112	68.0		
	系統界定的遺漏	8	.5		
	總和	1120	68.5		
總和		1636	100.0		



父親教育程度

		次數	百分比	有效百分比	累積百分比
有效的	國小(含以下)	191	11.7	11.7	11.7
	國中	245	15.0	15.0	26.8
	高中、職	568	34.7	34.9	61.7
	專科	274	16.7	16.8	78.5
	大學	246	15.0	15.1	93.6
	研究所(含以上)	49	3.0	3.0	96.6
	不清楚	55	3.4	3.4	100.0
	總和	1628	99.5	100.0	
遺漏值	系統界定的遺漏	8	.5		
總和		1636	100.0		

母親教育程度

		次數	百分比	有效百分比	累積百分比
有效的	國小(含以下)	266	16.3	16.3	16.3
	國中	265	16.2	16.3	32.6
	高中、職	679	41.5	41.7	74.3
	專科	220	13.4	13.5	87.8
	大學	137	8.4	8.4	96.3
	研究所(含以上)	20	1.2	1.2	97.5
	不清楚	41	2.5	2.5	100.0
	總和	1628	99.5	100.0	
遺漏值	系統界定的遺漏	8	.5		
總和		1636	100.0		

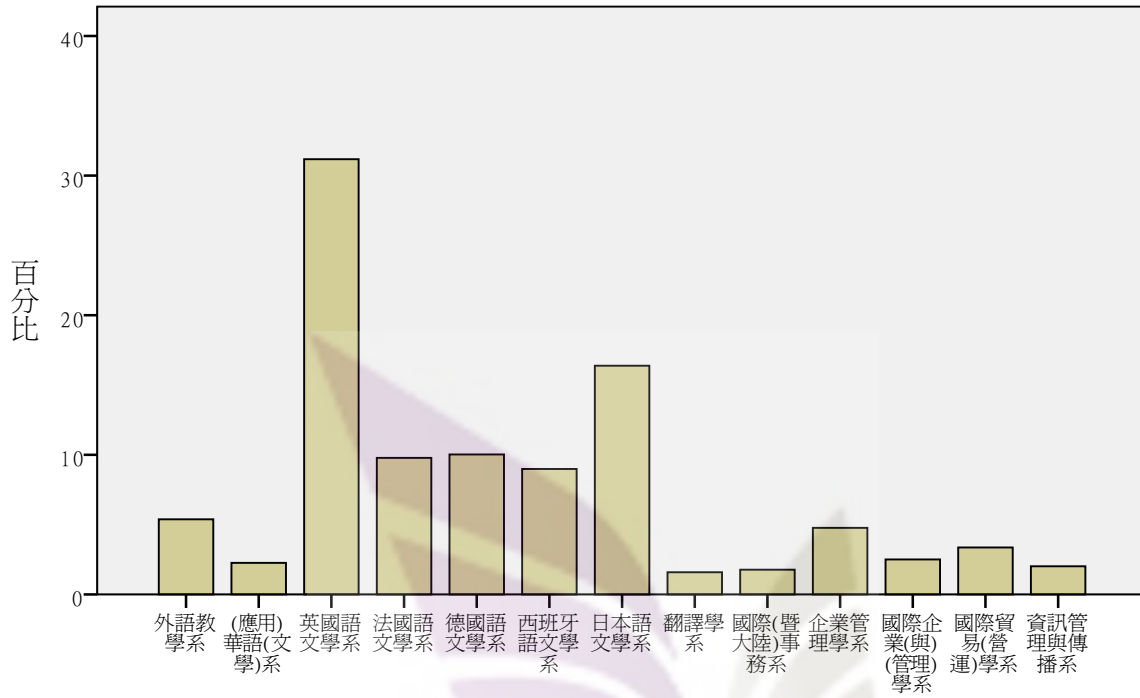
父親工作類型

		次數	百分比	有效百分比	累積百分比	
有效的	民意代表、行政主管、企業主管及經理人員	104	6.4	6.4	6.4	
	專業人員 I	37	2.3	2.3	8.7	
	中小學、特教、幼稚園教師	31	1.9	1.9	10.6	
	專業人員 II	103	6.3	6.3	16.9	
	技術員及助理專業人員	133	8.1	8.2	25.1	
	事務工作人員	48	2.9	2.9	28.0	
	服務及買賣工作人員	369	22.6	22.7	50.7	
	農、林、漁、牧工作人員	90	5.5	5.5	56.2	
	技術工	164	10.0	10.1	66.3	
	機械設備操作工及裝配工	76	4.6	4.7	70.9	
	非技術工及體力工	35	2.1	2.1	73.1	
	職業軍人：軍官	24	1.5	1.5	74.6	
	職業軍人：士官兵	8	.5	.5	75.1	
	家庭主婦（夫）	31	1.9	1.9	77.0	
	失業或待業	64	3.9	3.9	80.9	
	其他	182	11.1	11.2	92.1	
	不清楚	129	7.9	7.9	100.0	
		總和	1628	99.5	100.0	
	遺漏值	系統界定的遺漏	8	.5		
總和		1636	100.0			

母親工作類型

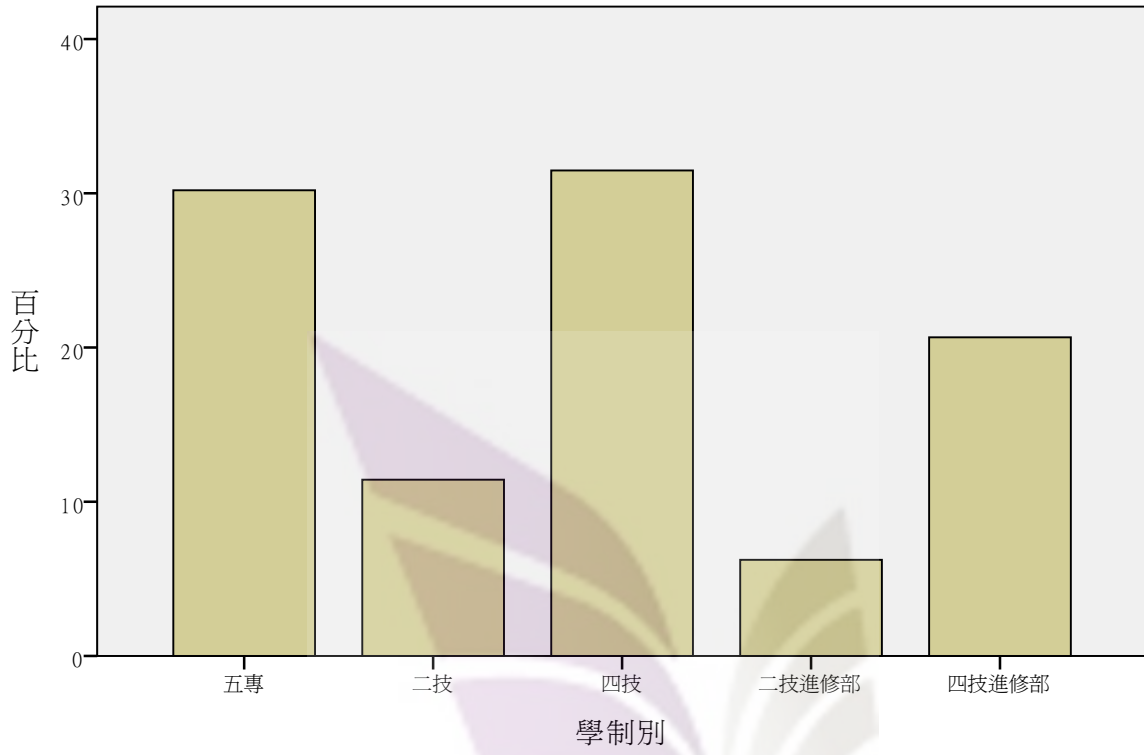
		次數	百分比	有效百分比	累積百分比
有效的	民意代表、行政主管、企業主管及經理人員	33	2.0	2.0	2.0
	專業人員 I	25	1.5	1.5	3.6
	中小學、特教、幼稚園教師	69	4.2	4.2	7.8
	專業人員 II	37	2.3	2.3	10.1
	技術員及助理專業人員	74	4.5	4.5	14.6
	事務工作人員	139	8.5	8.5	23.2
	服務及買賣工作人員	296	18.1	18.2	41.3
	農、林、漁、牧工作人員	46	2.8	2.8	44.2
	技術工	48	2.9	2.9	47.1
	機械設備操作工及裝配工	10	.6	.6	47.7
	非技術工及體力工	41	2.5	2.5	50.2
	職業軍人：軍官	1	.1	.1	50.3
	家庭主婦（夫）	640	39.1	39.3	89.6
	失業或待業	29	1.8	1.8	91.4
	其他	73	4.5	4.5	95.9
	不清楚	67	4.1	4.1	100.0
	總和	1628	99.5	100.0	
遺漏值	系統界定的遺漏	8	.5		
總和		1636	100.0		

# 科系六碼

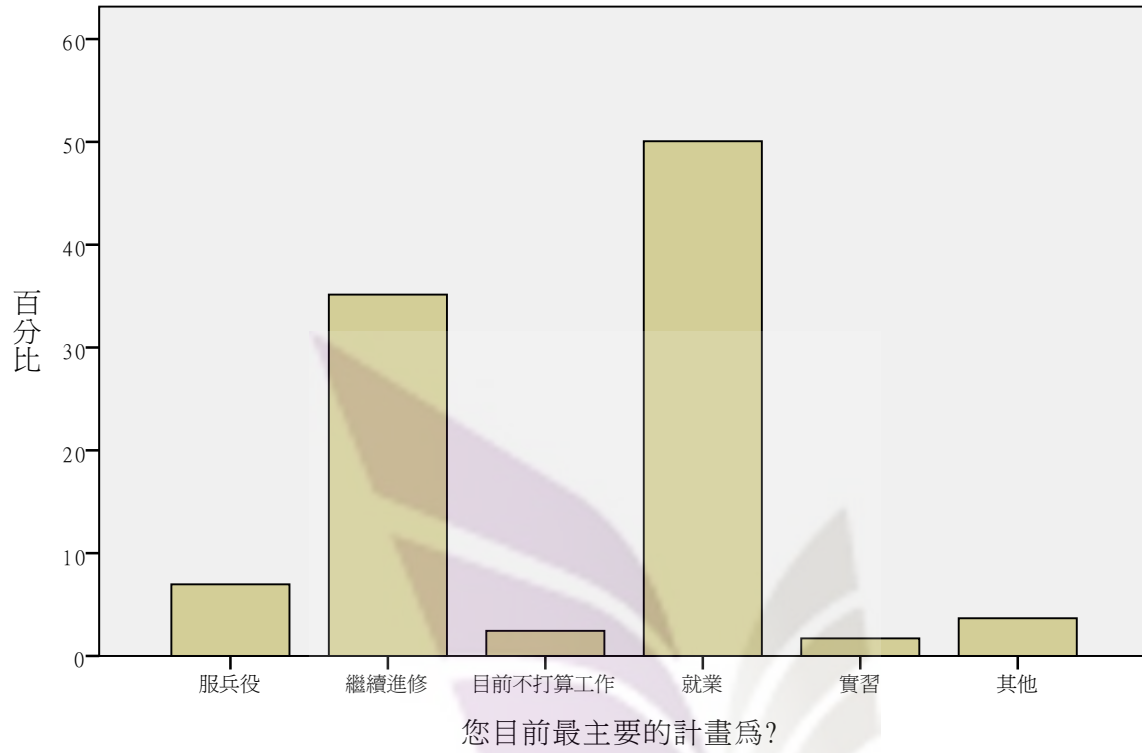


科系六碼

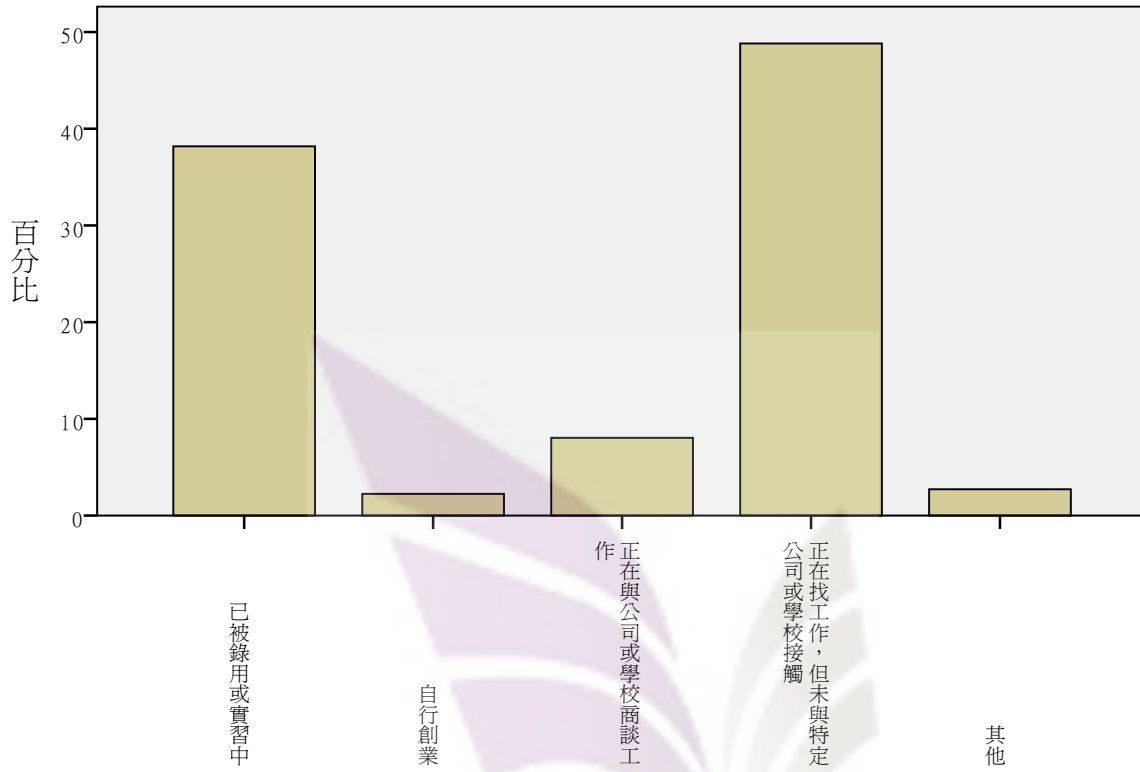
# 學制別



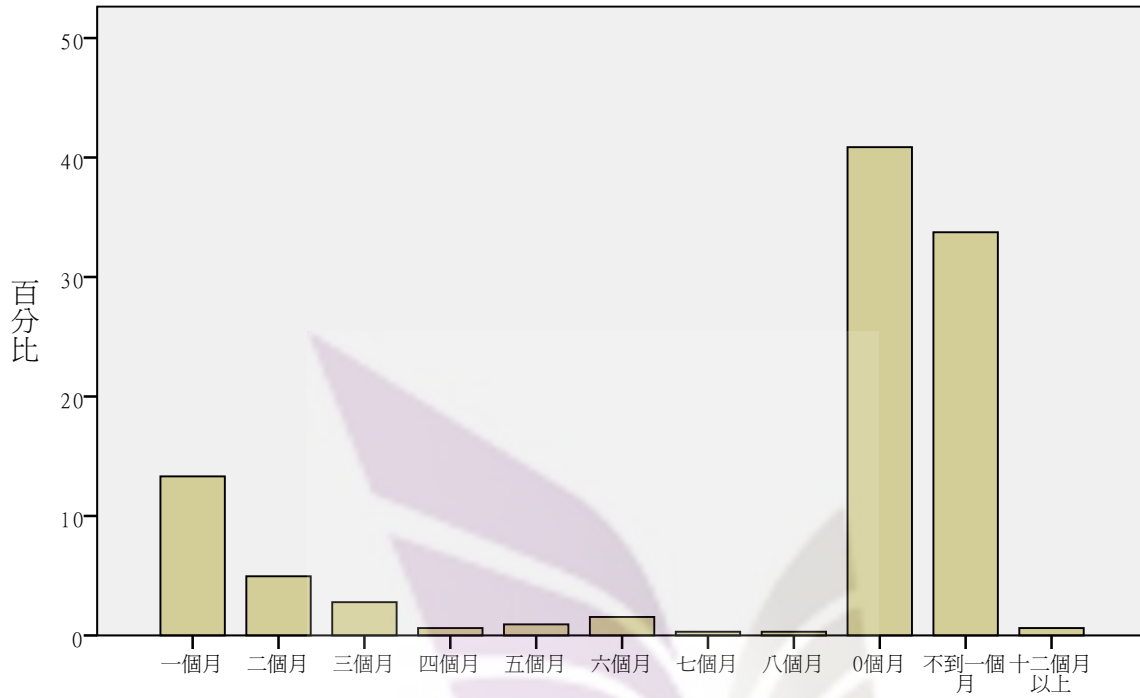
您目前最主要的計畫為?



您目前求職或實習的情形為?



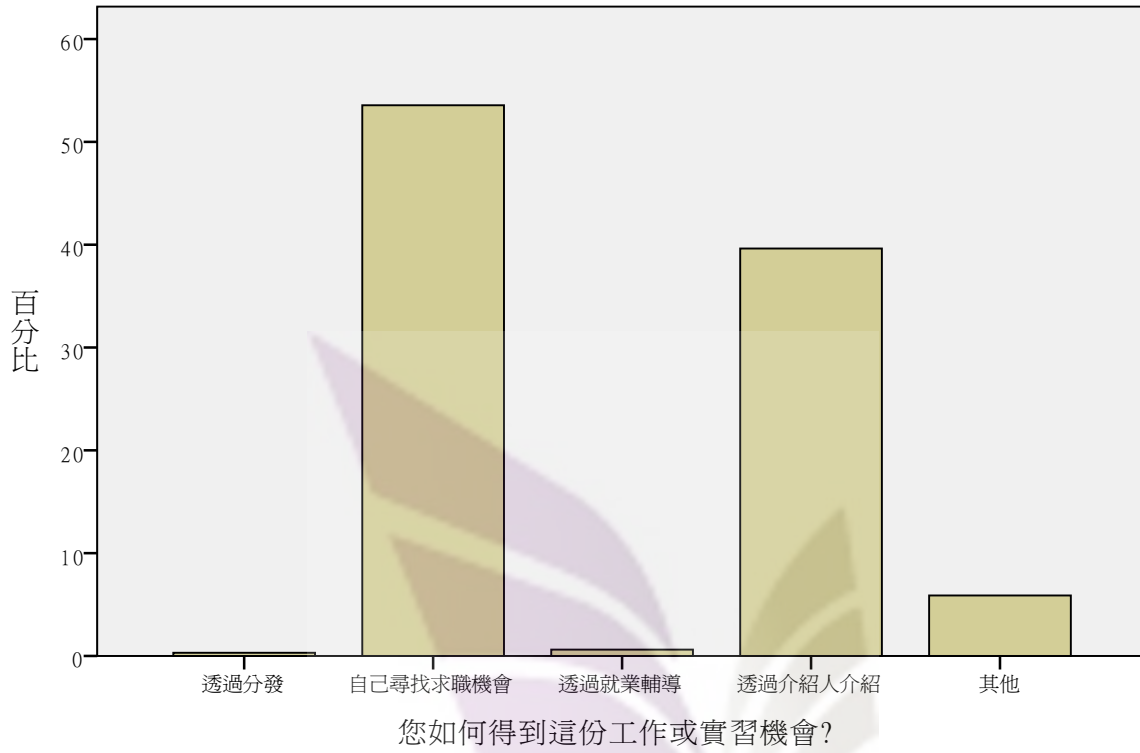
您大約花了多少時間找到這份工作？



您大約花了多少時間找到這份工作？



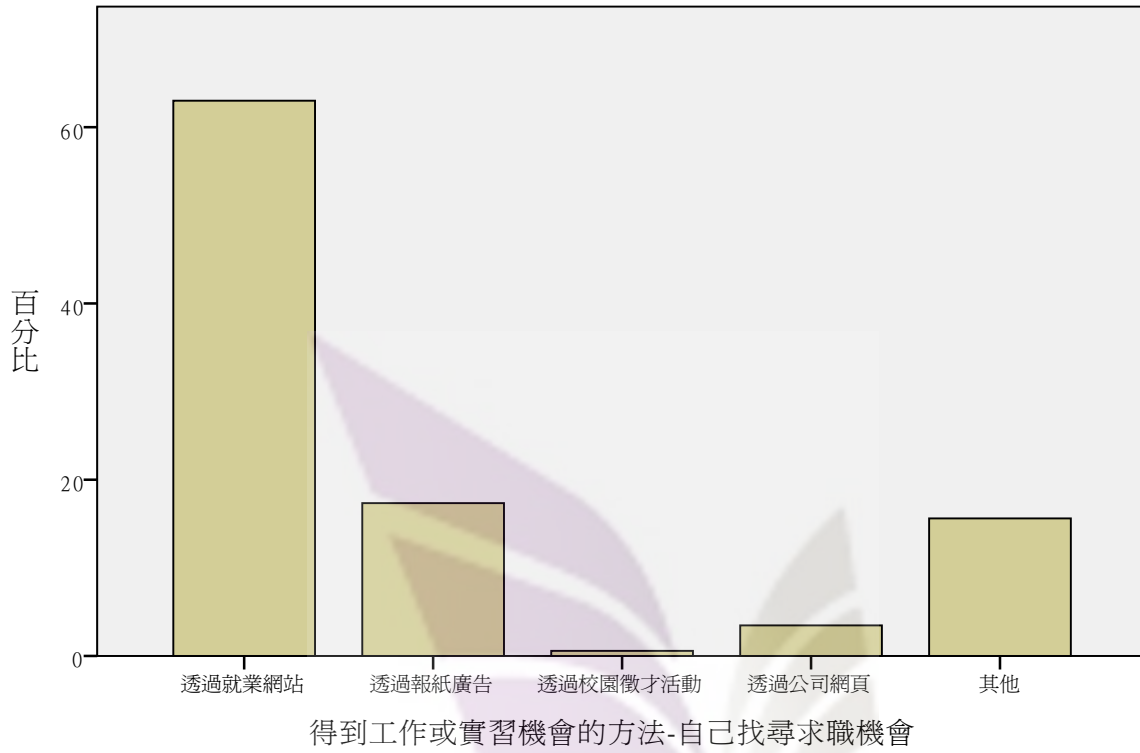
您如何得到這份工作或實習機會？




### 得到工作或實習機會的方法-透過分發



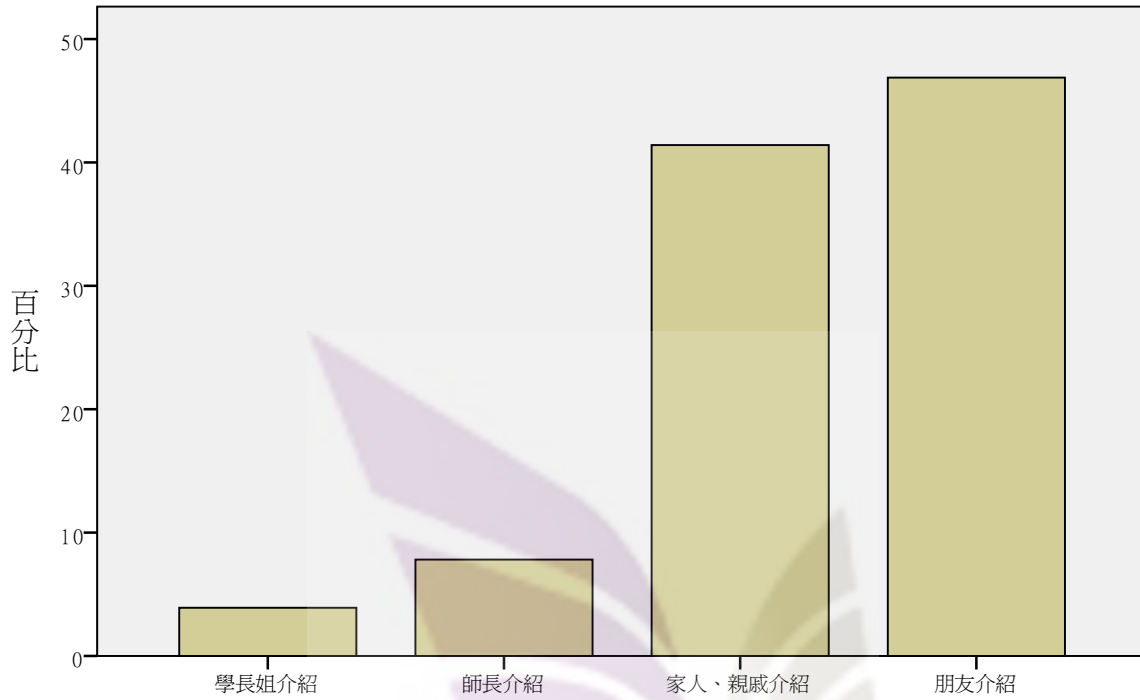
得到工作或實習機會的方法-自己找尋求職機會



### 得到工作或實習機會的方法-透過就業輔導

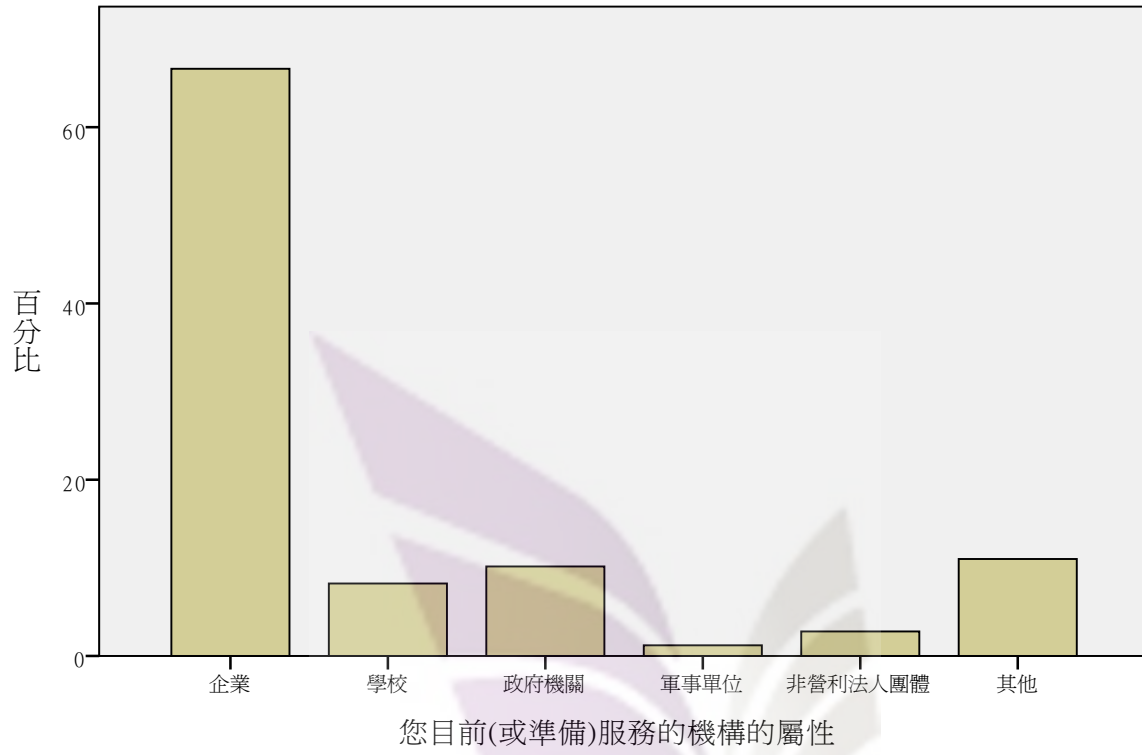


得到工作或實習機會的方法-透過介紹人介紹

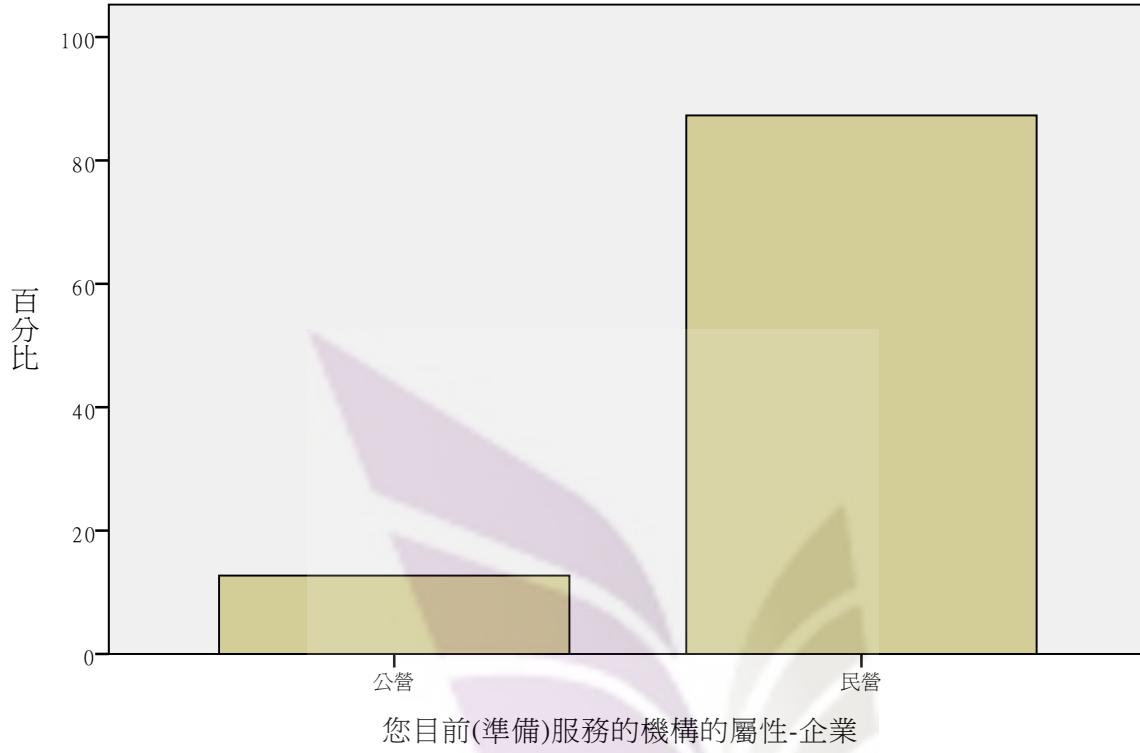


得到工作或實習機會的方法-透過介紹人介紹

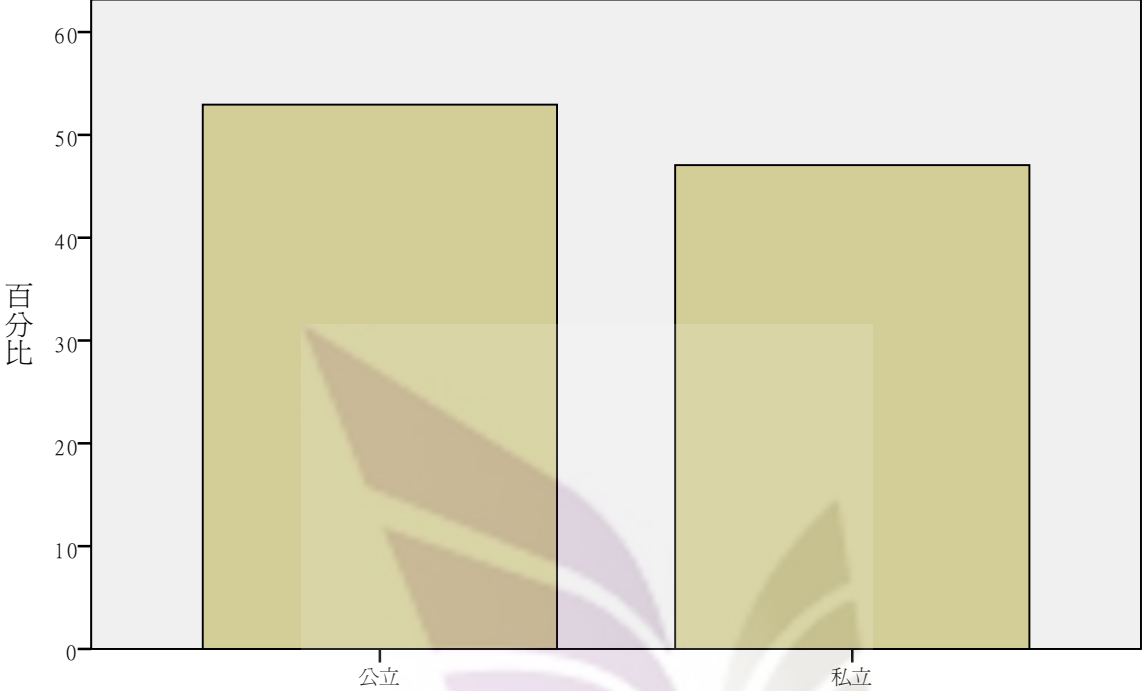
您目前(或準備)服務的機構的屬性



您目前(準備)服務的機構的屬性-企業



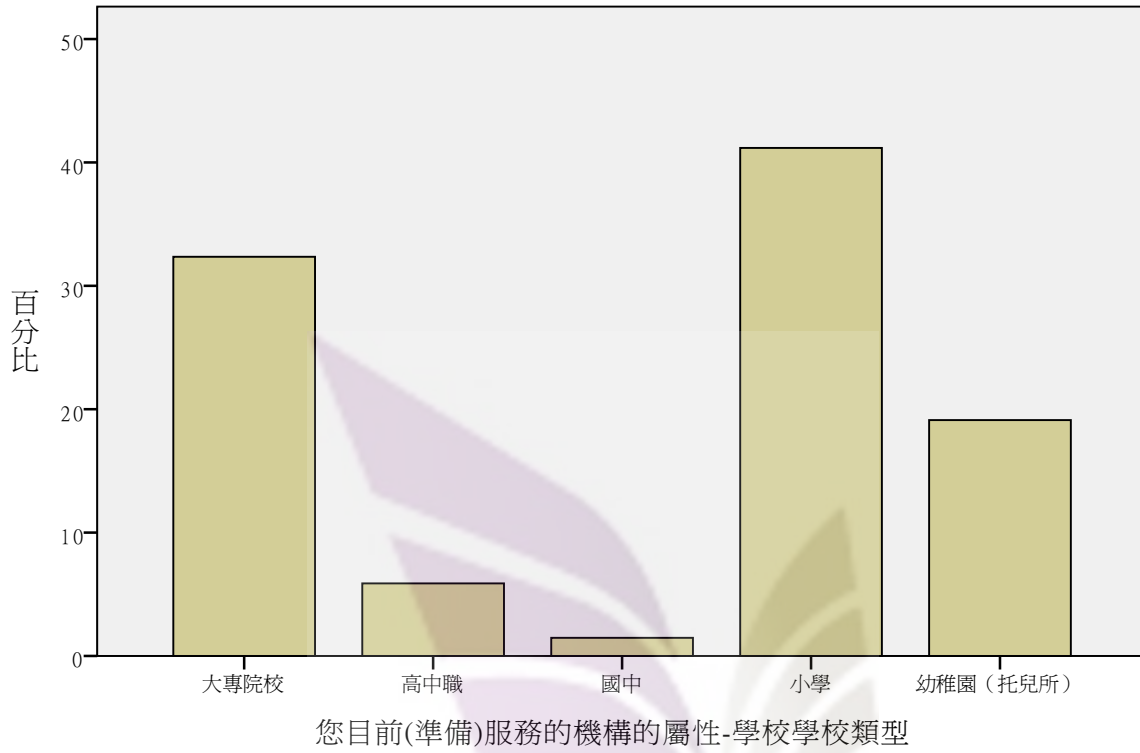
您目前(準備)服務的機構的屬性-學校公私立別



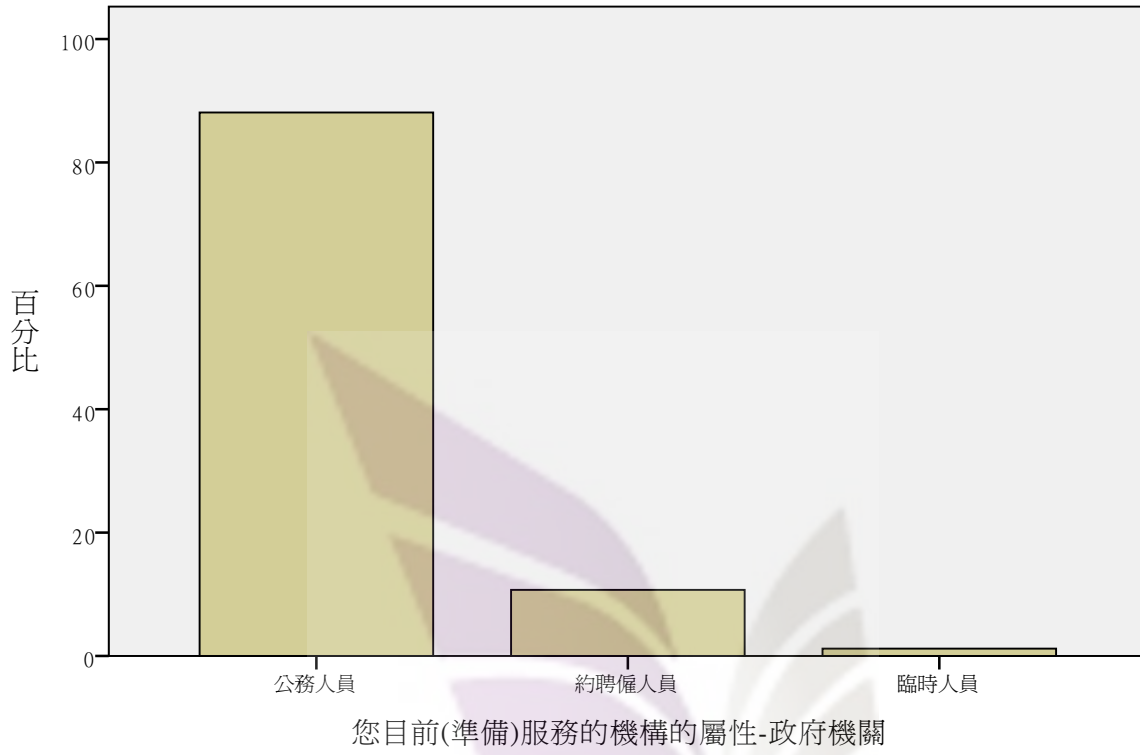
您目前(準備)服務的機構的屬性-學校公私立別



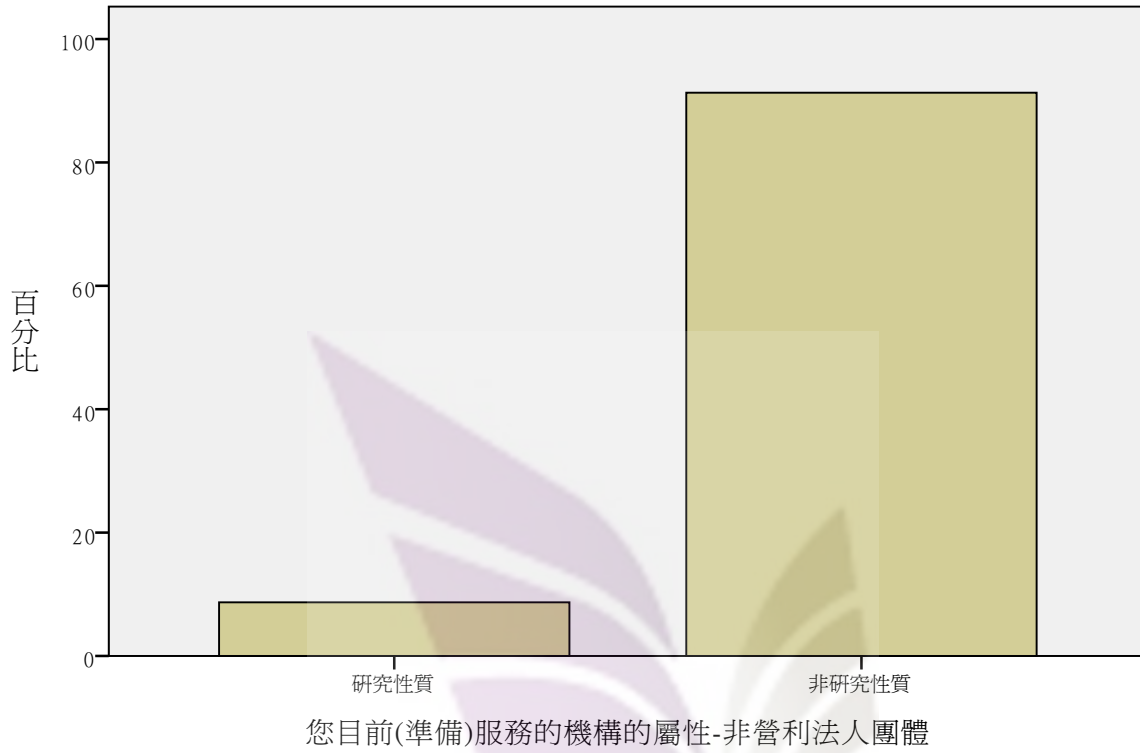
您目前(準備)服務的機構的屬性-學校學校類型



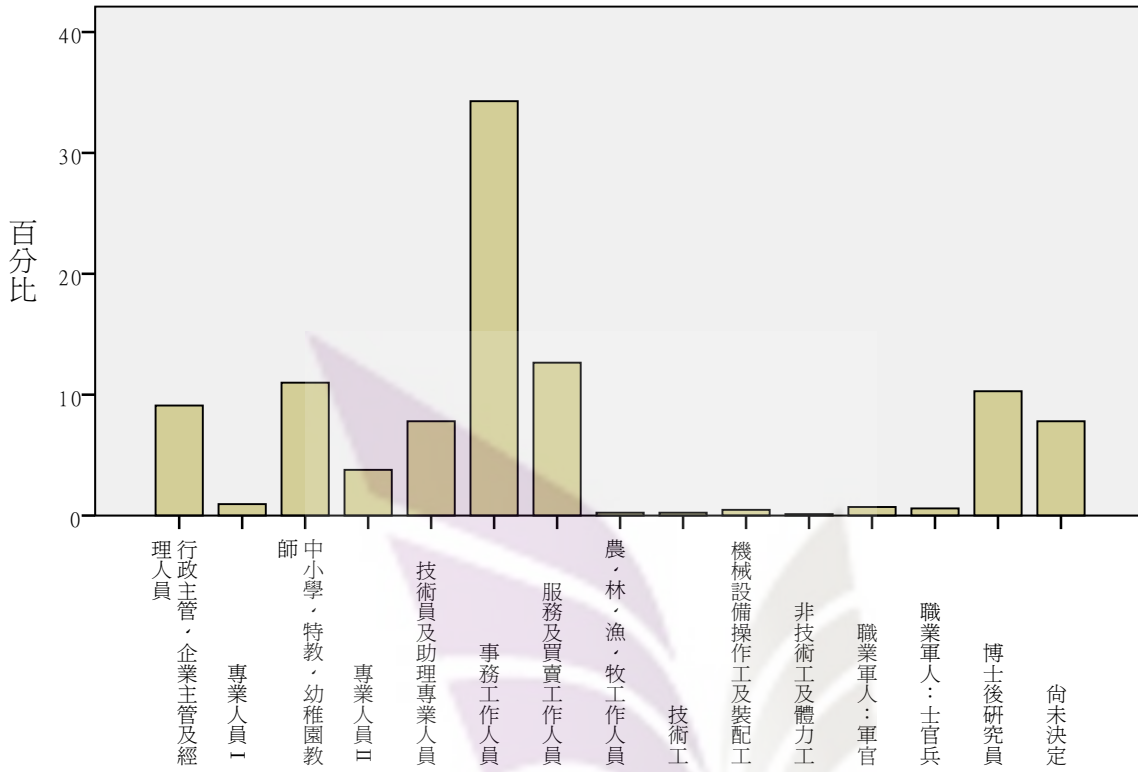
您目前(準備)服務的機構的屬性-政府機關



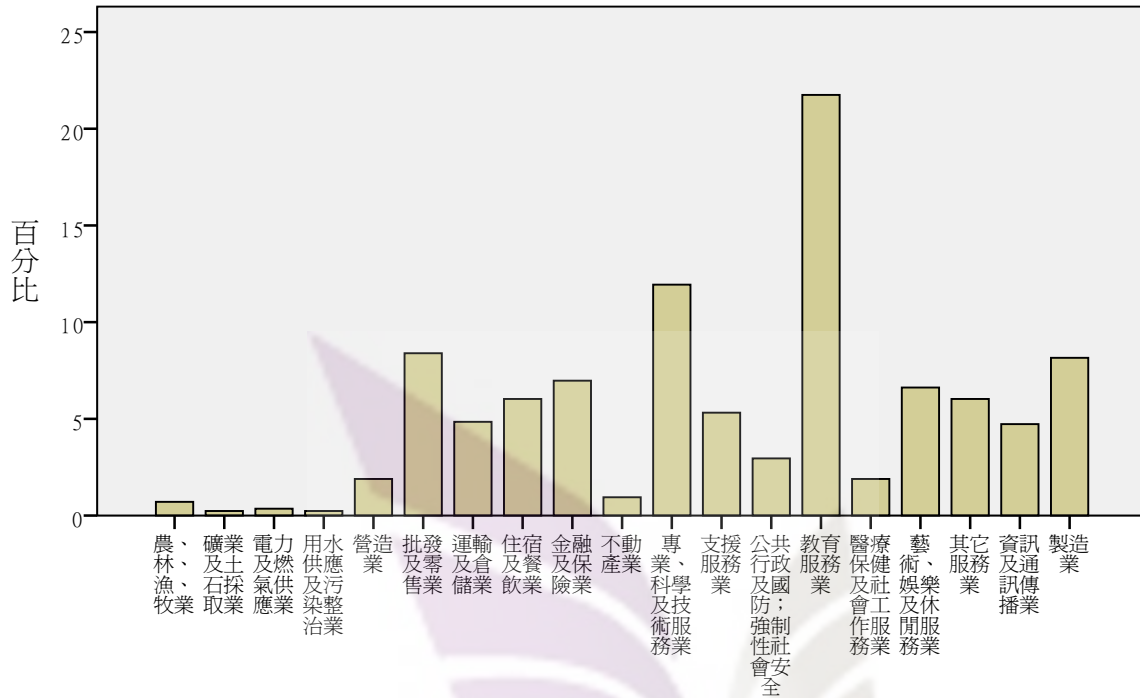
您目前(準備)服務的機構的屬性-非營利法人團體



您目前從事的職業類別是屬於哪一類？

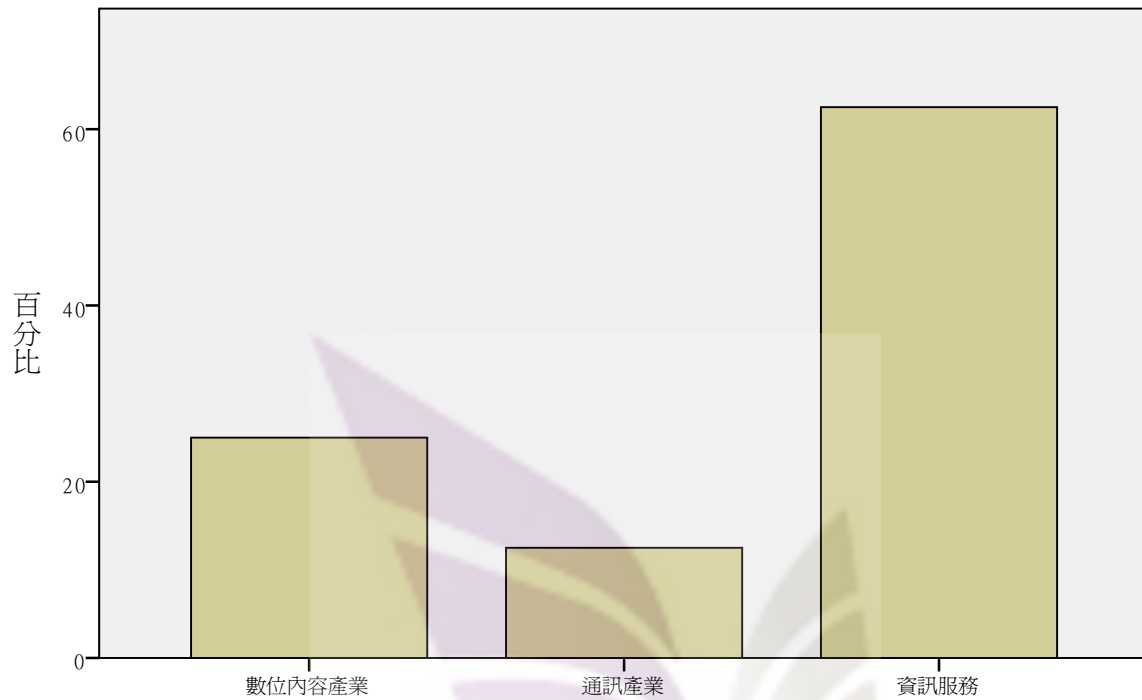


您目前（準備）從事的行業類別是屬於哪一類？



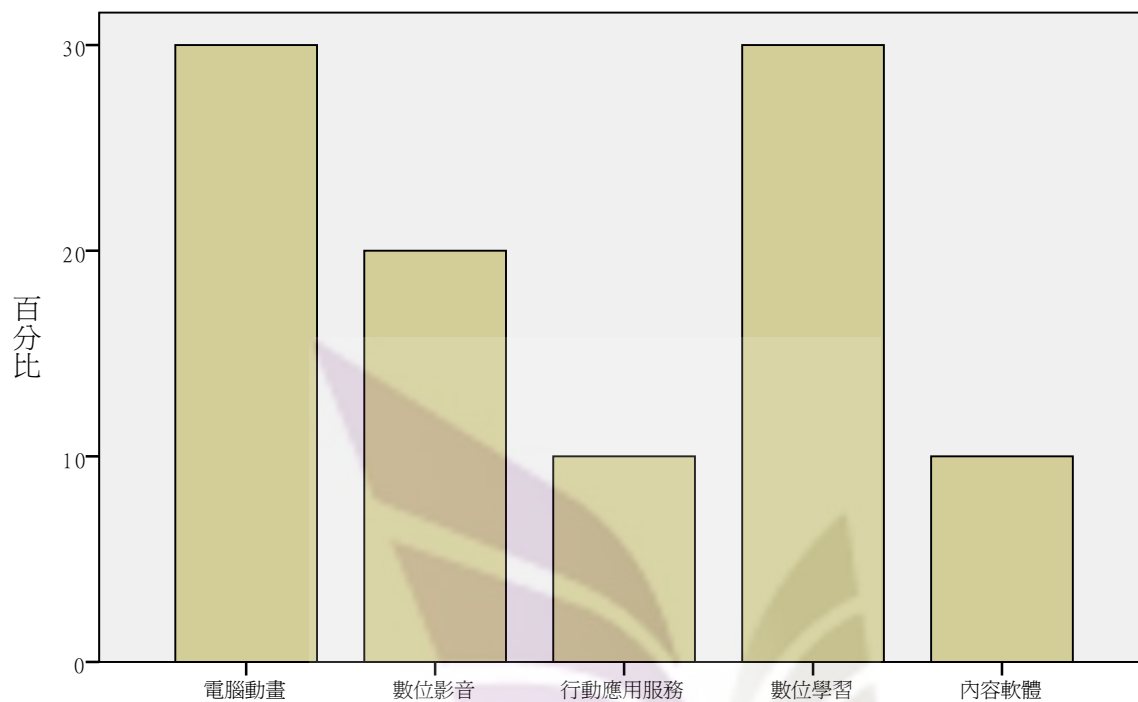
您目前（準備）從事的行業類別是屬於哪一類？

您目前（準備）從事的行業類別是屬於哪一類？資訊及通訊傳播業



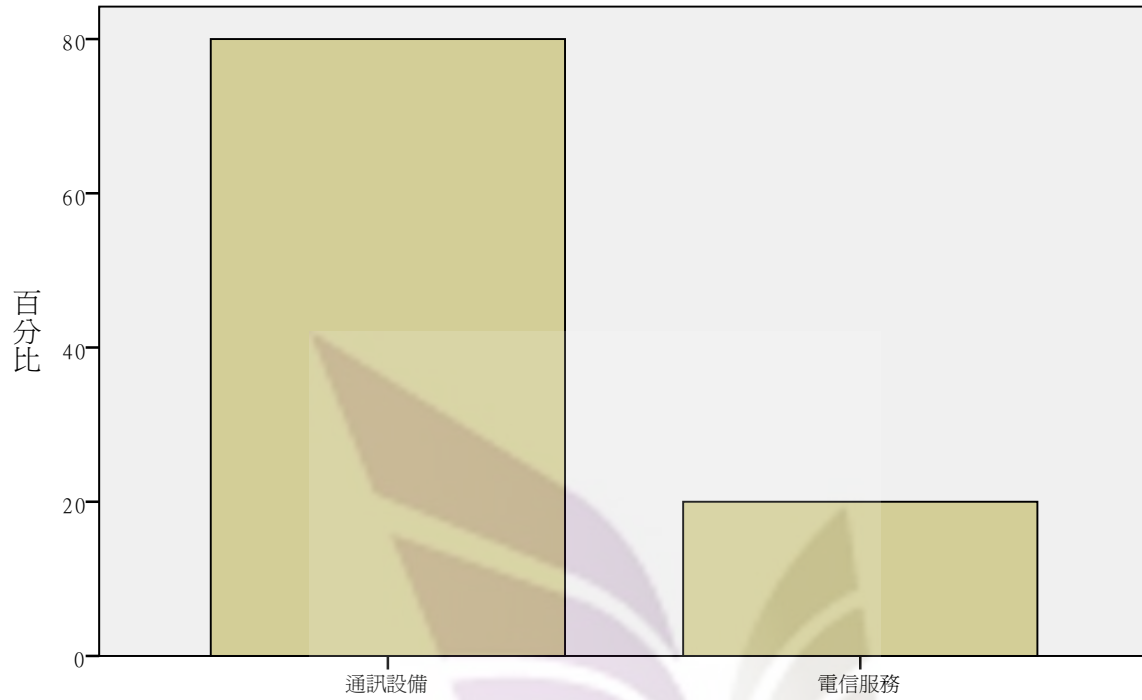
您目前（準備）從事的行業類別是屬於哪一類？資訊及通訊傳播業

您目前（準備）從事的行業類別為資訊及通訊傳播業-數位內容產業



您目前（準備）從事的行業類別為資訊及通訊傳播業-數位內容產業

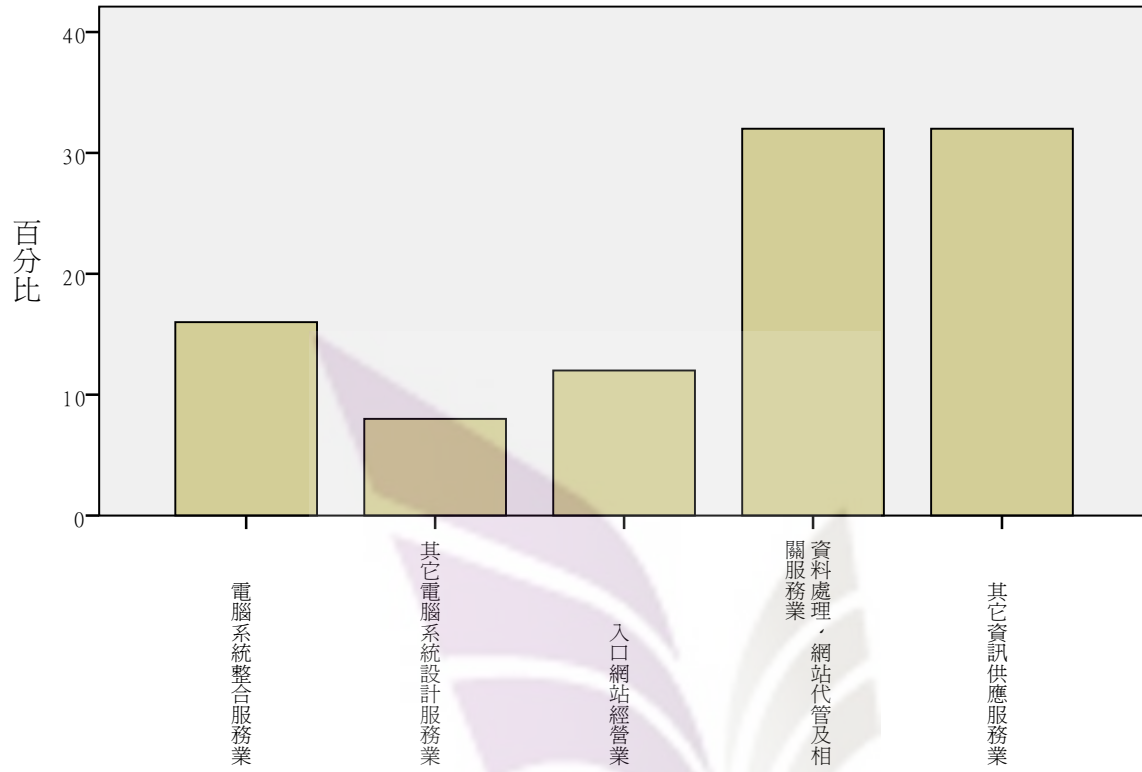
您目前（準備）從事的行業類別為資訊及通訊傳播業-通訊產業



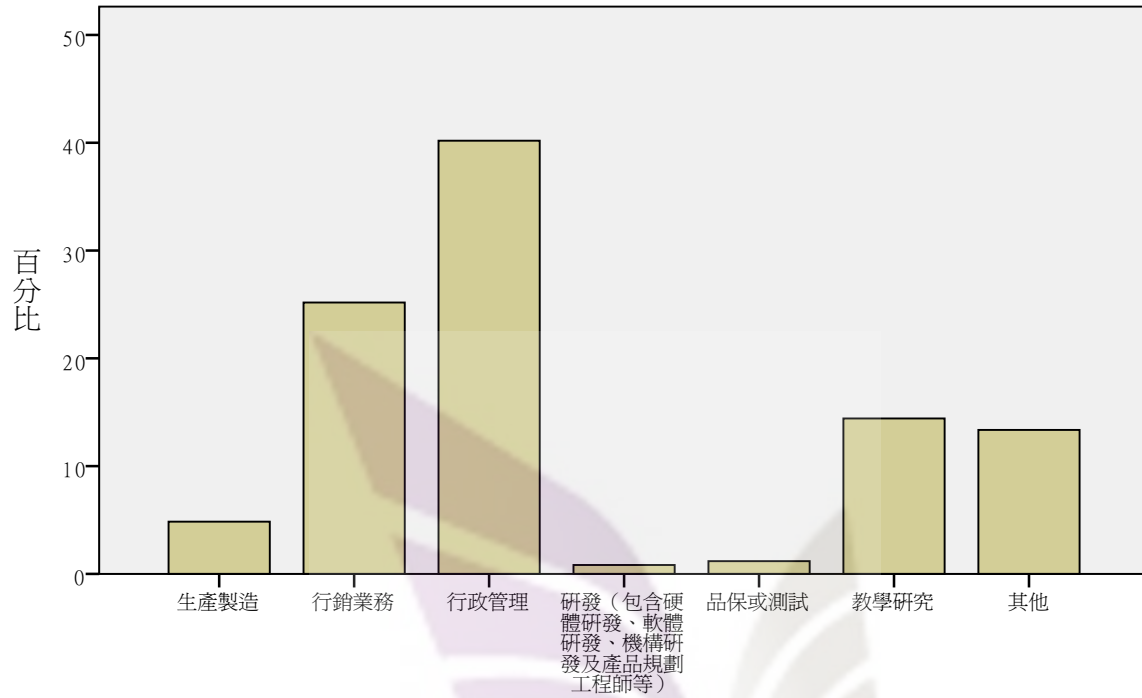
您目前（準備）從事的行業類別為資訊及通訊傳播業-通訊產業



您目前（準備）從事的行業類別為資訊及通訊傳播業-資訊服務

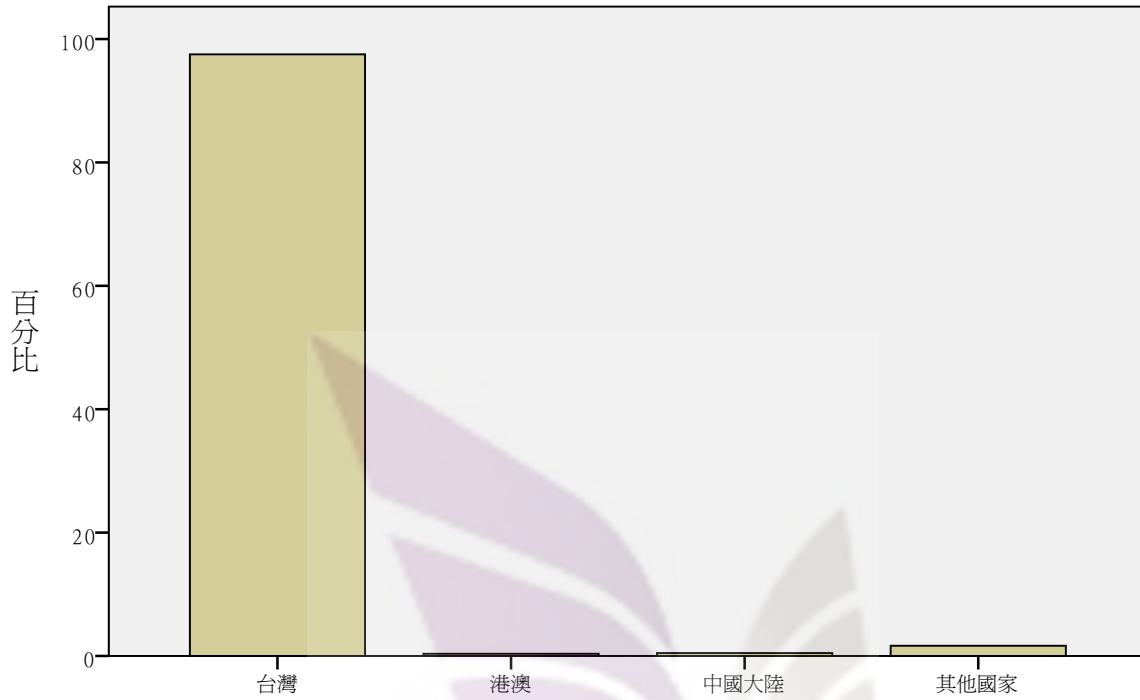


### 您目前（準備）服務的部門



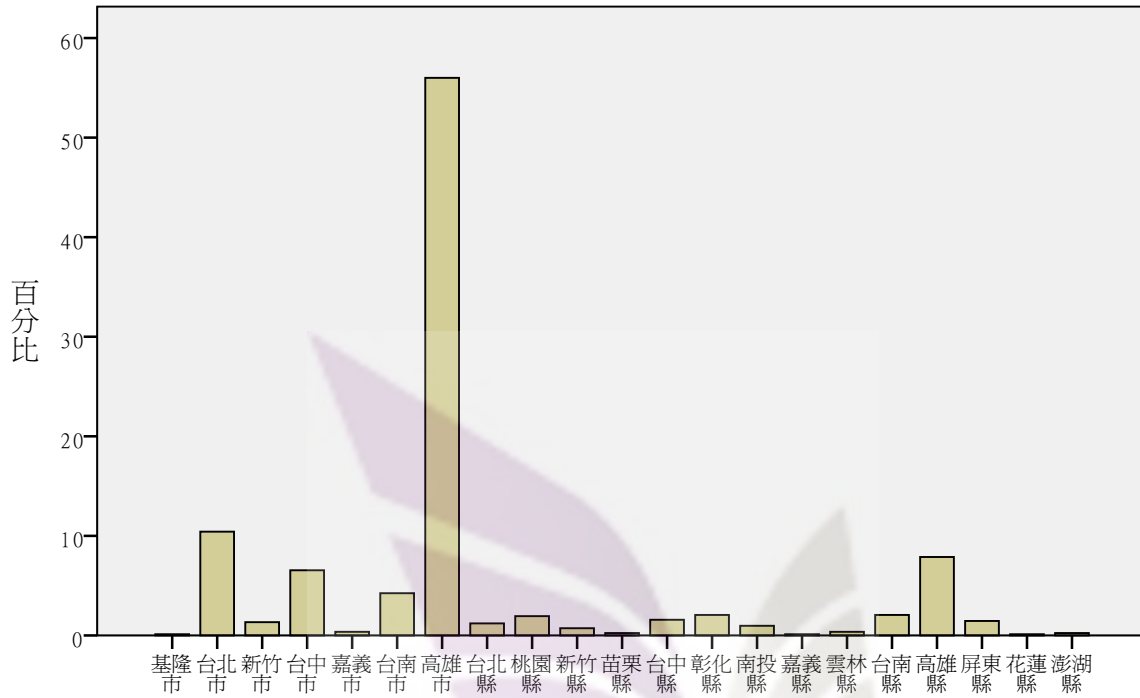
您目前（準備）服務的部門

您目前（準備）的主要工作或實習的地點為



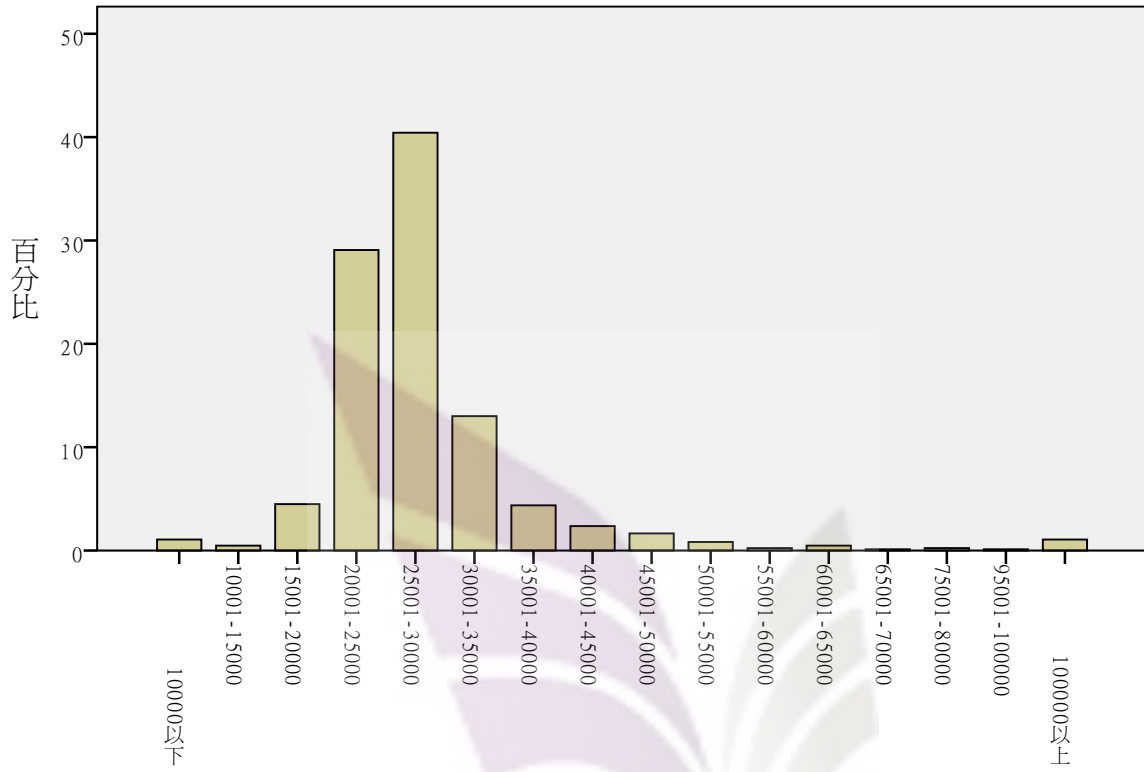
您目前（準備）的主要工作或實習的地點為

您目前（準備）的主要工作或實習的地點為-台灣

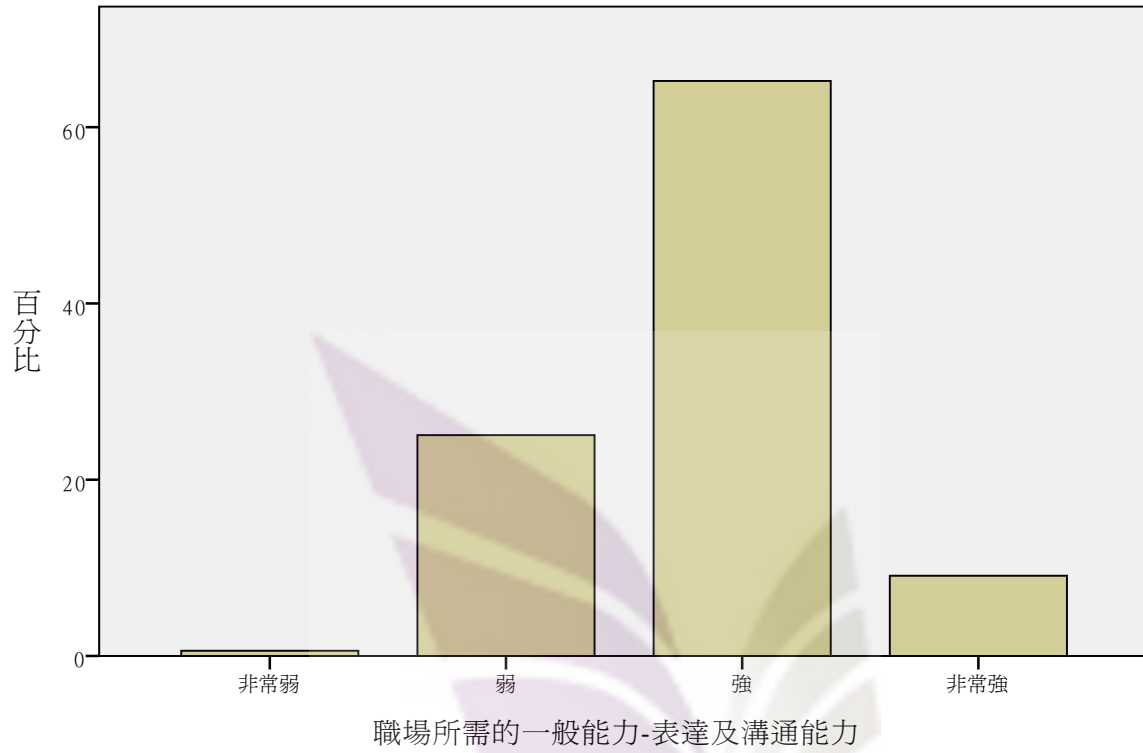


您目前（準備）的主要工作或實習的地點為-台灣

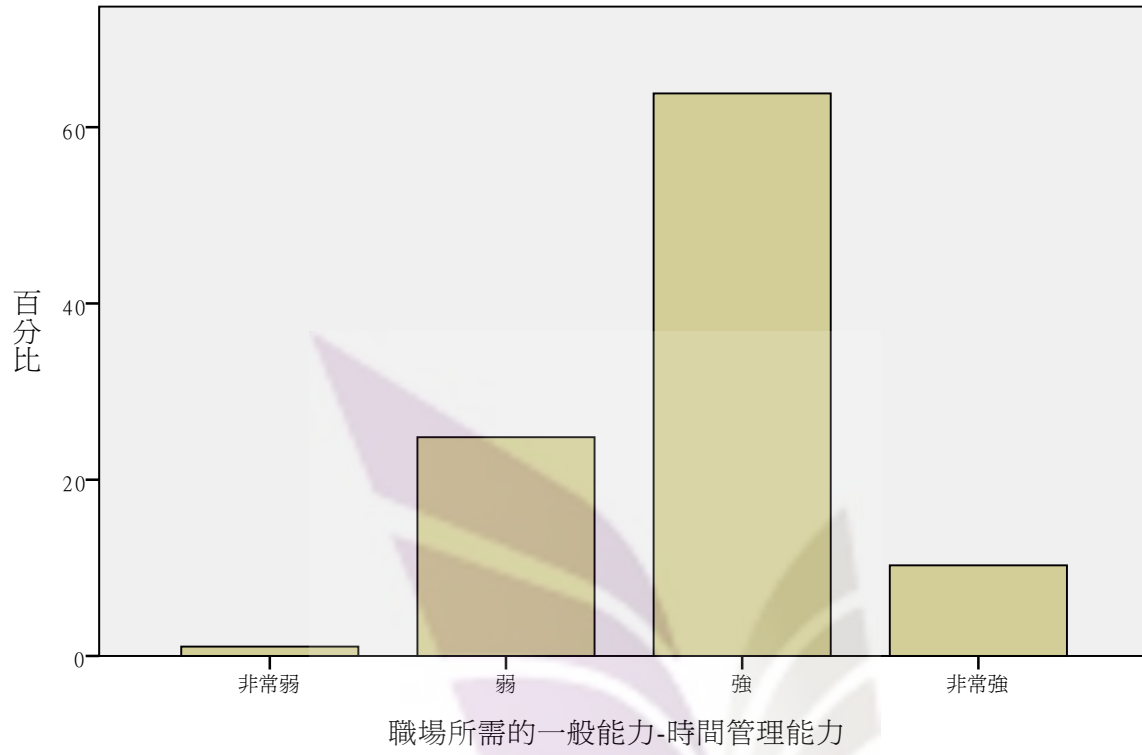
### 您期望的起薪或待遇是(月薪)



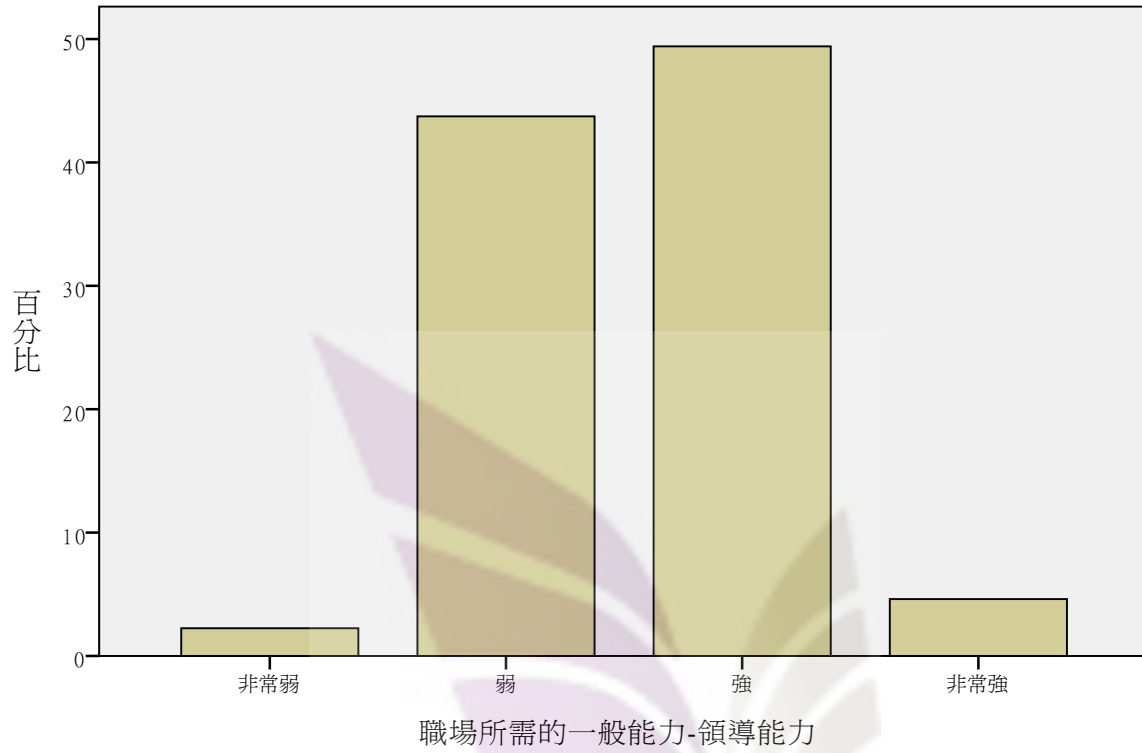
### 職場所需的一般能力-表達及溝通能力



職場所需的一般能力-時間管理能力

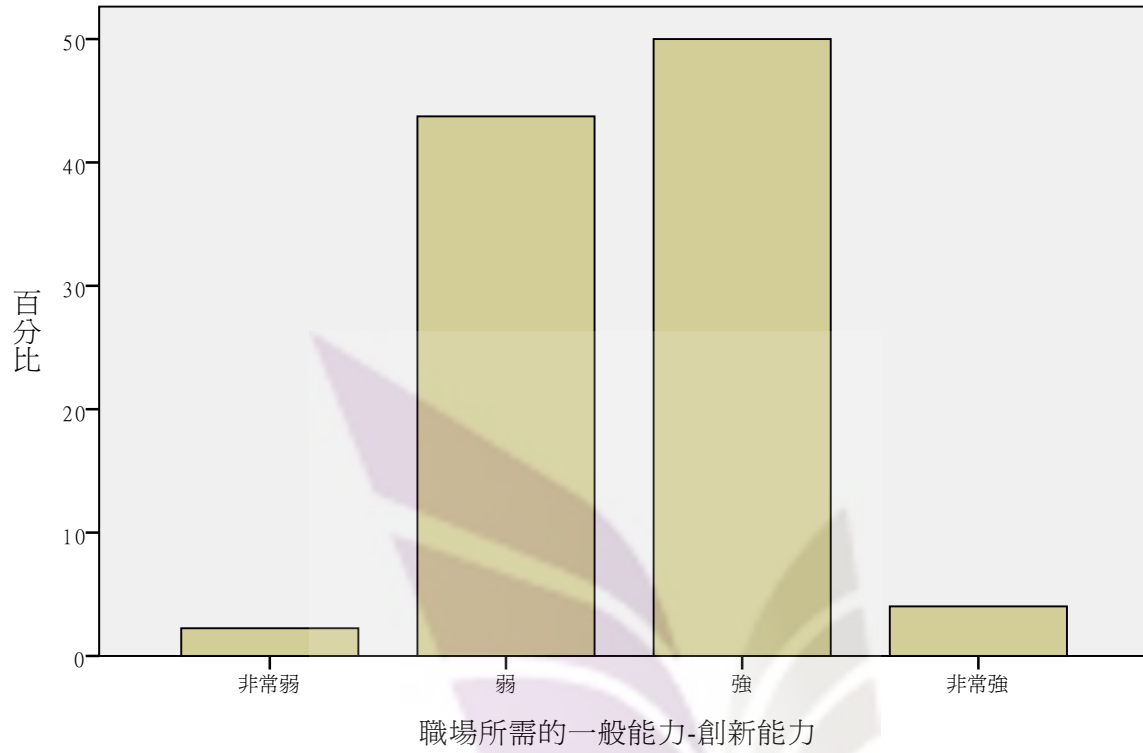


### 職場所需的一般能力-領導能力

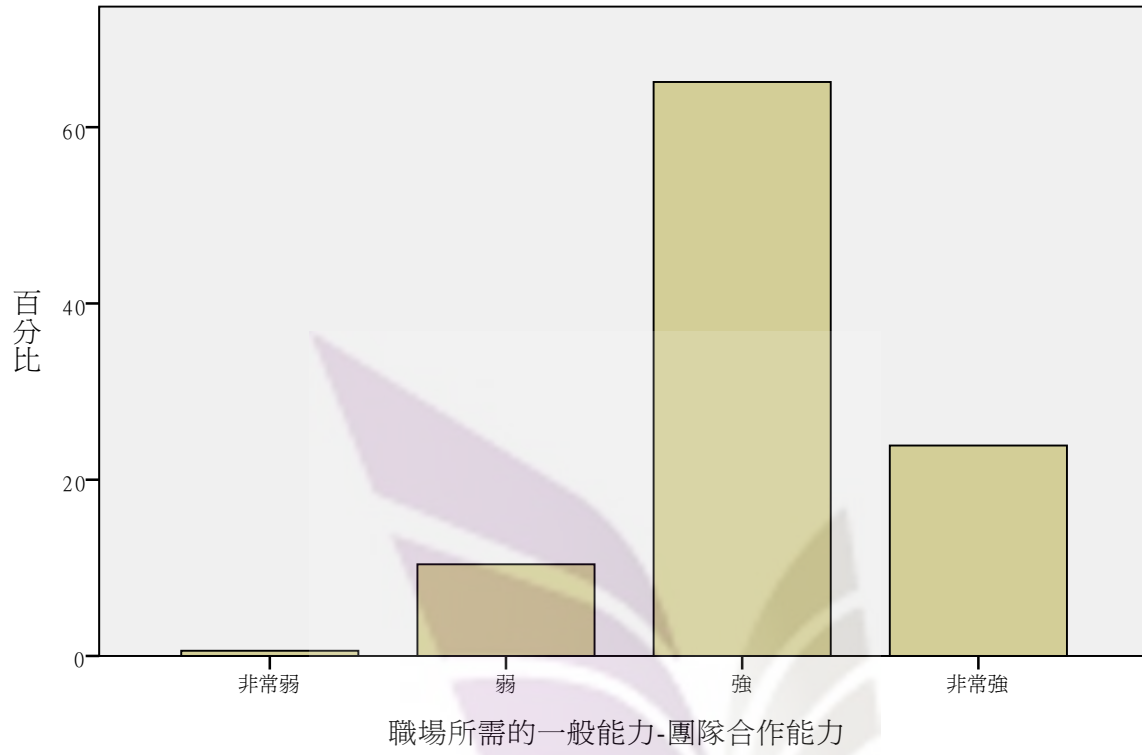




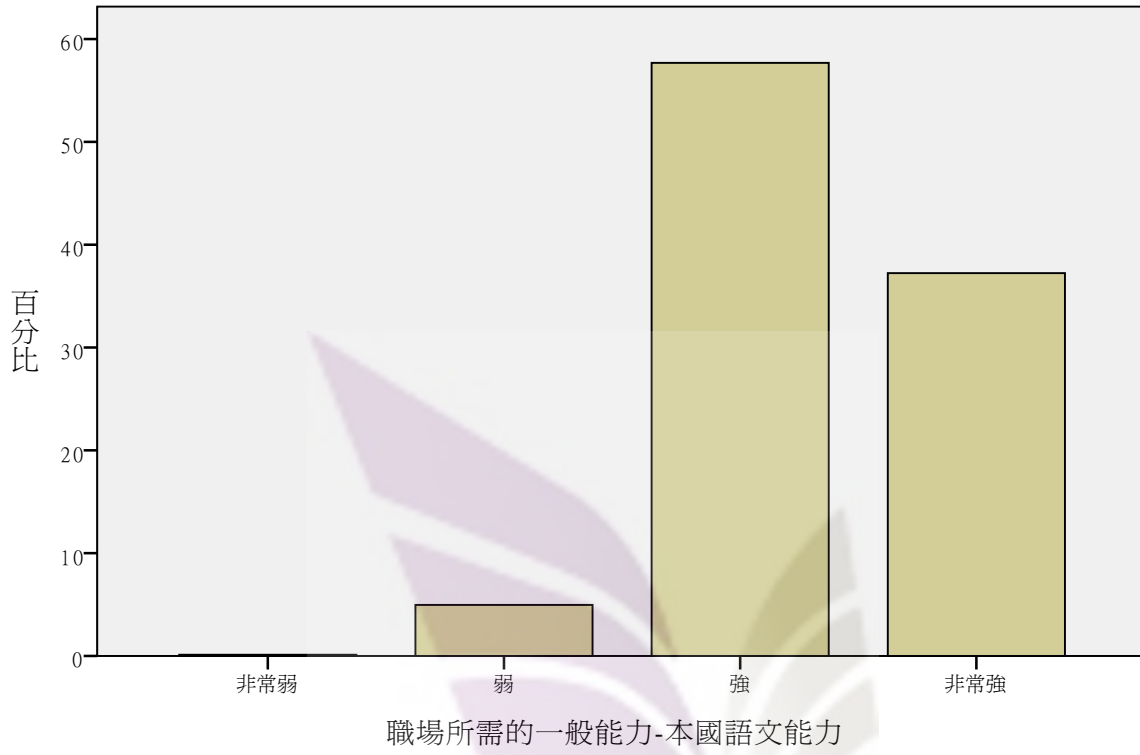
### 職場所需的一般能力-創新能力



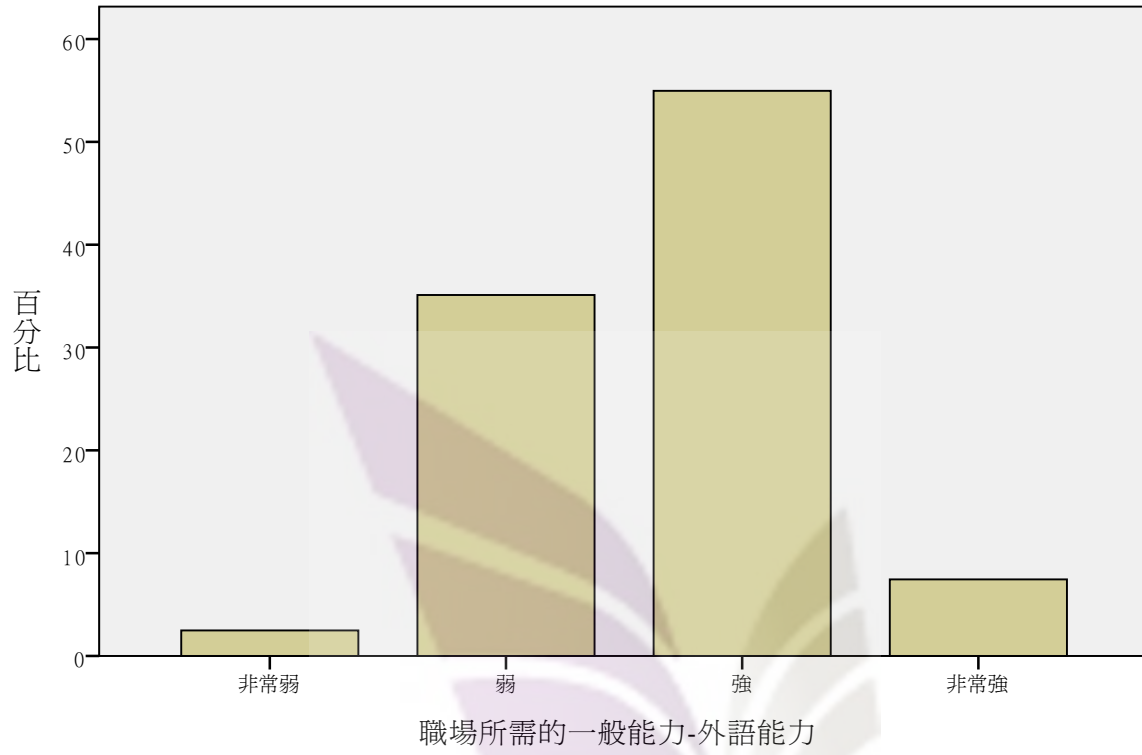
職場所需的一般能力-團隊合作能力



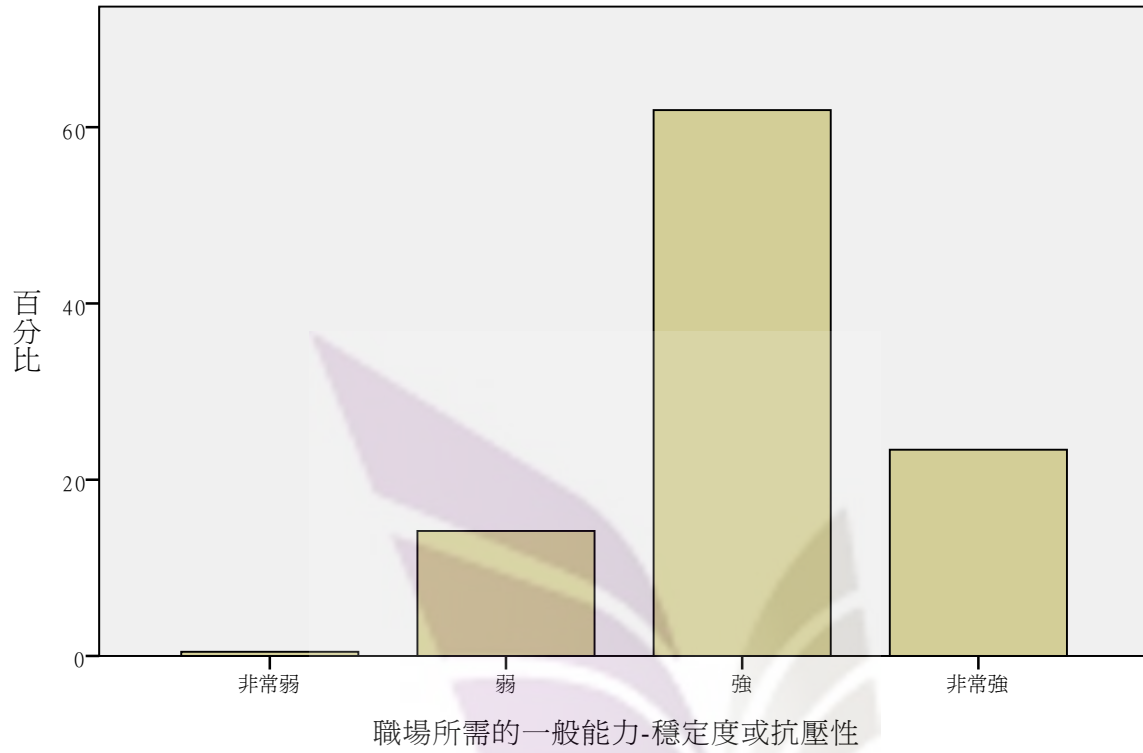
職場所需的一般能力-本國語文能力



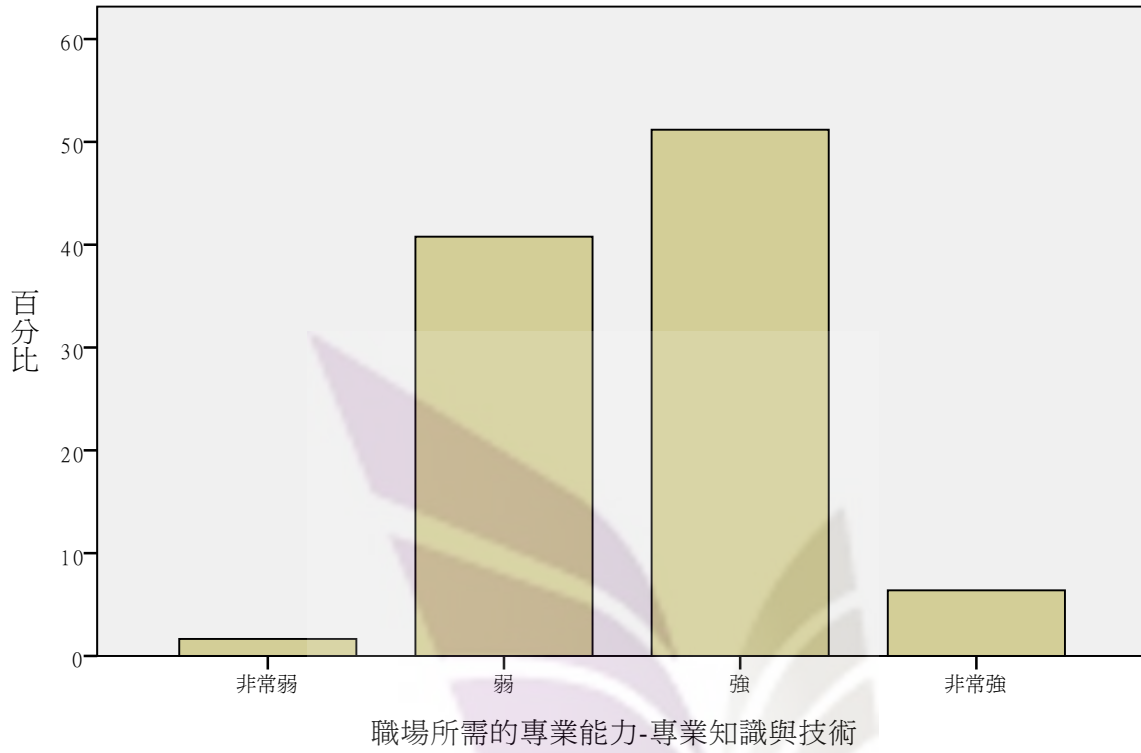
### 職場所需的一般能力-外語能力



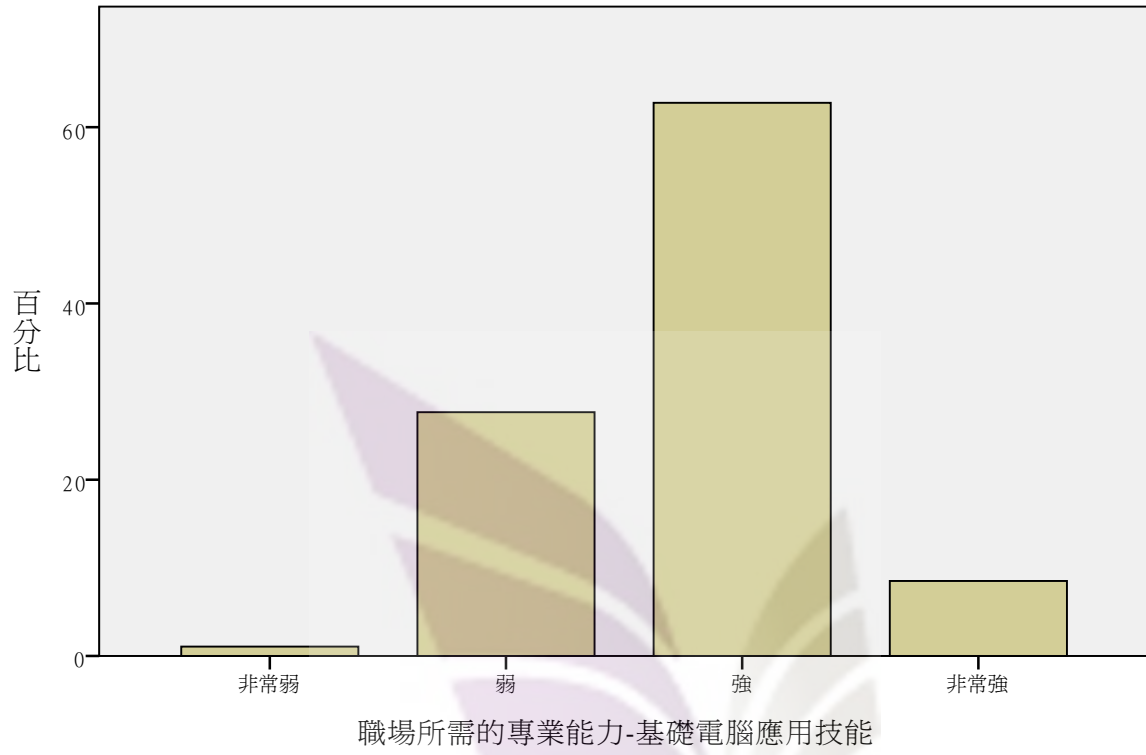
職場所需的一般能力-穩定度或抗壓性



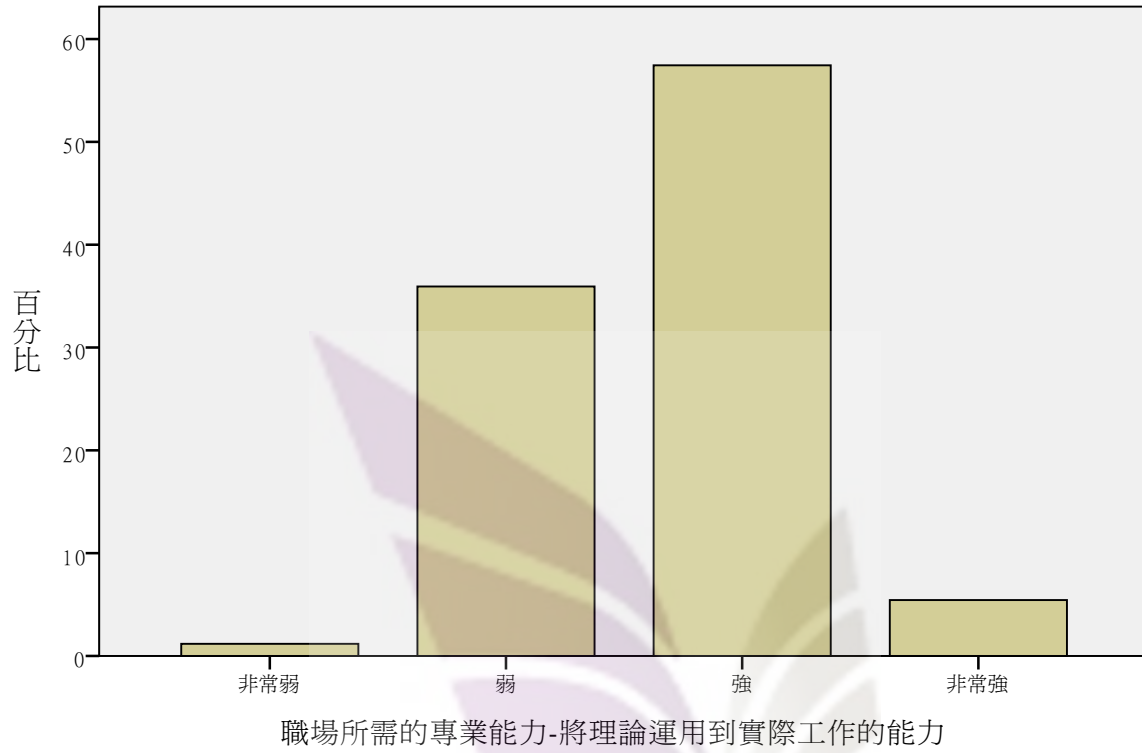
職場所需的專業能力-專業知識與技術



### 職場所需的專業能力-基礎電腦應用技能

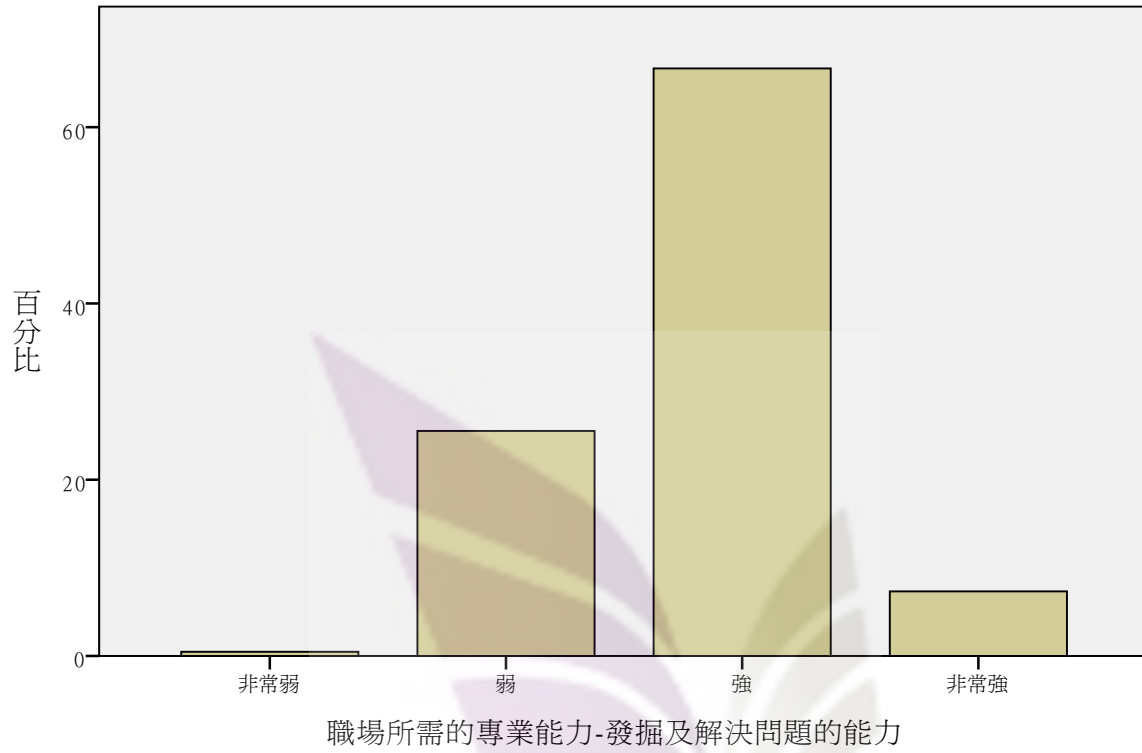


職場所需的專業能力-將理論運用到實際工作的能力

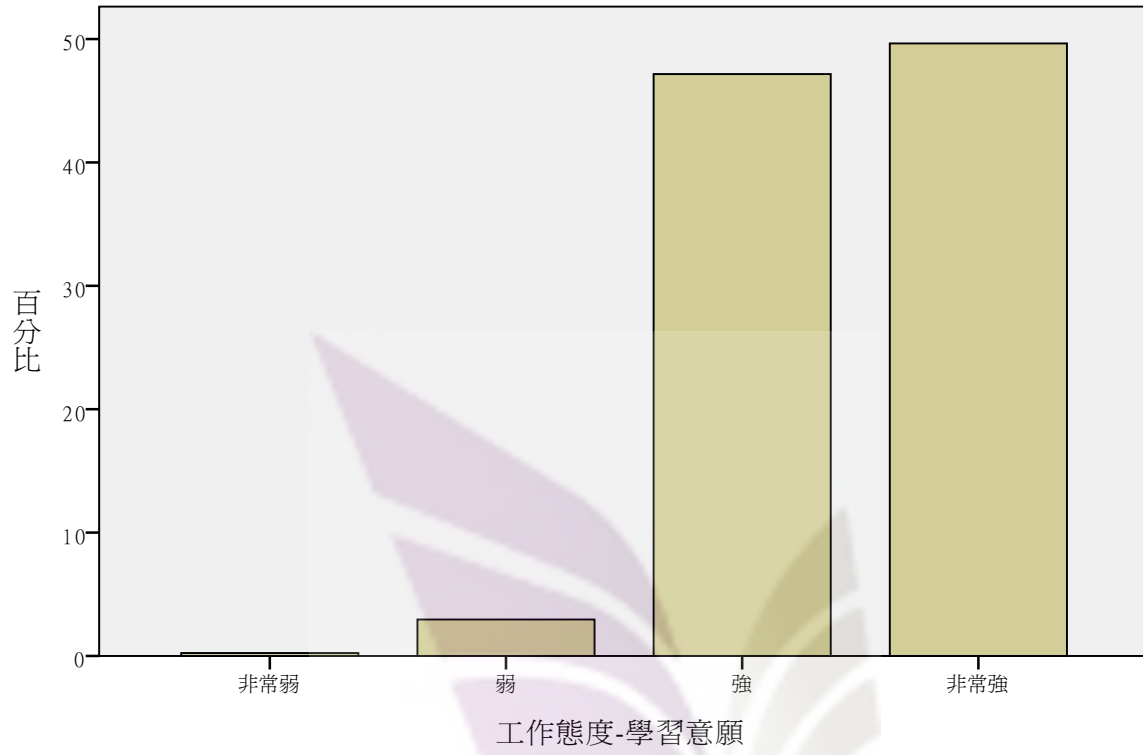




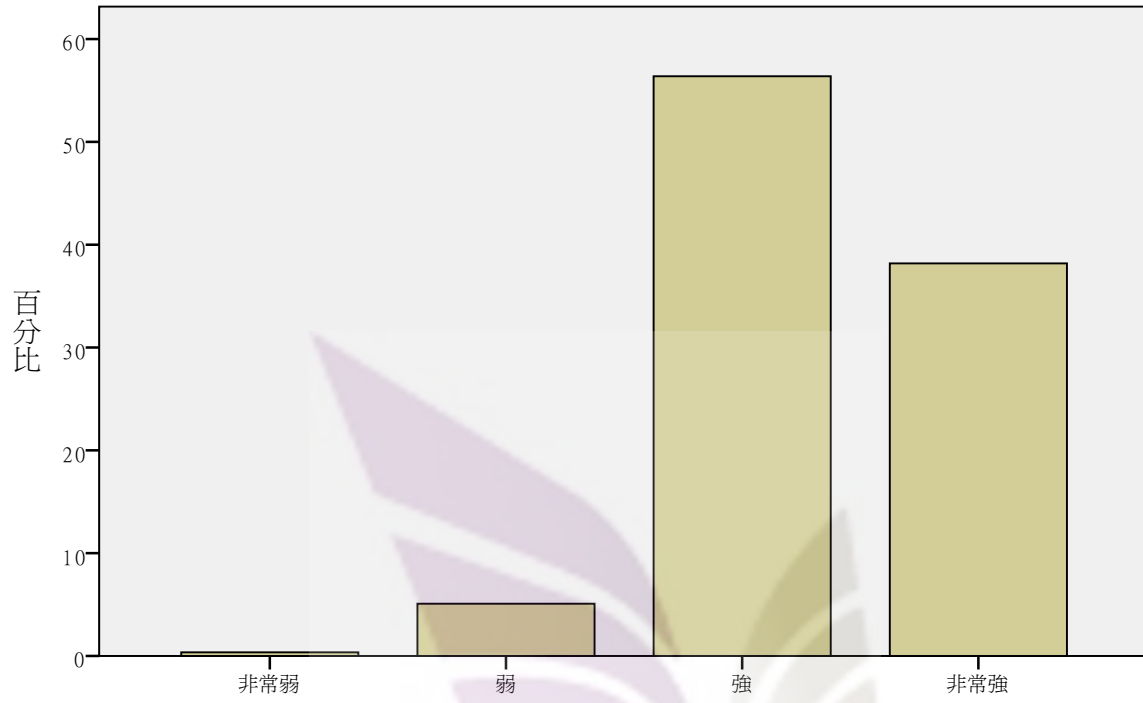
職場所需的專業能力-發掘及解決問題的能力



### 工作態度-學習意願

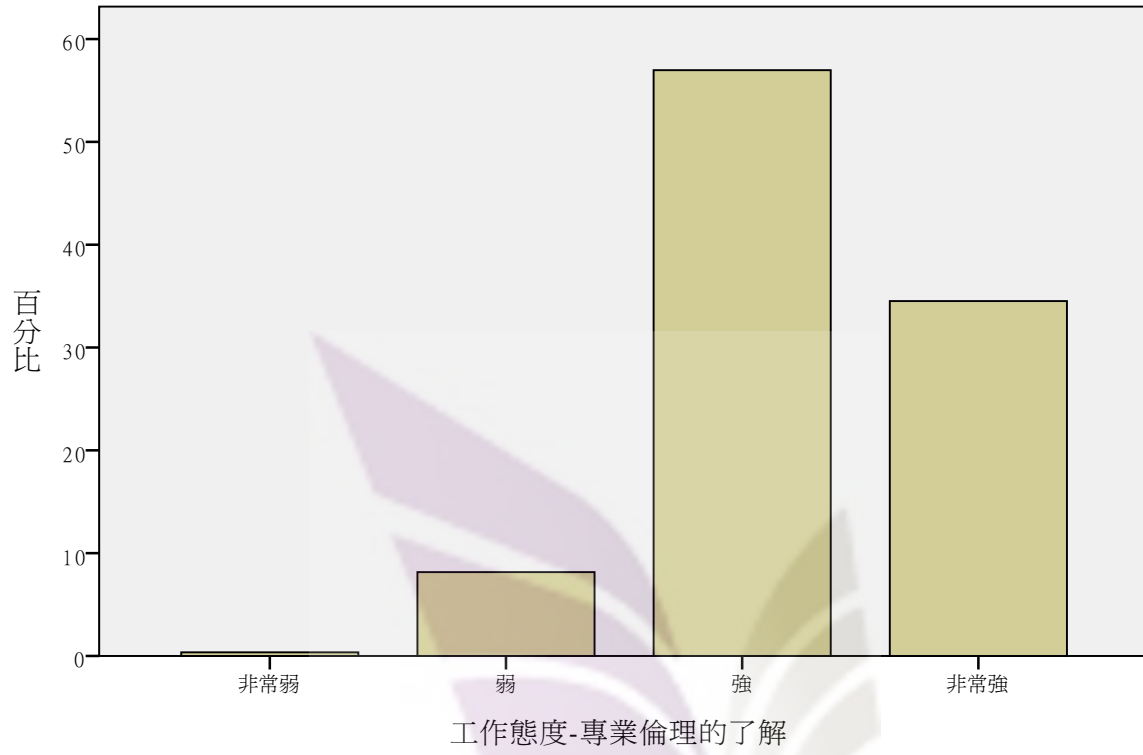


### 工作態度-可塑性

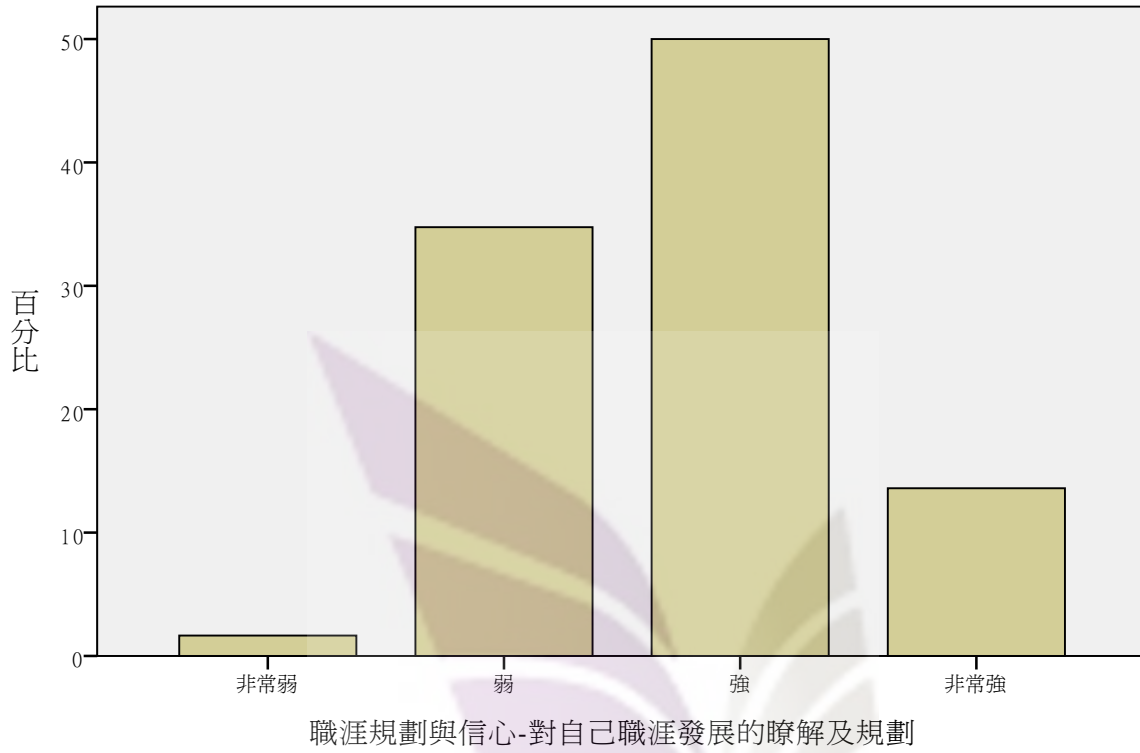


工作態度-可塑性

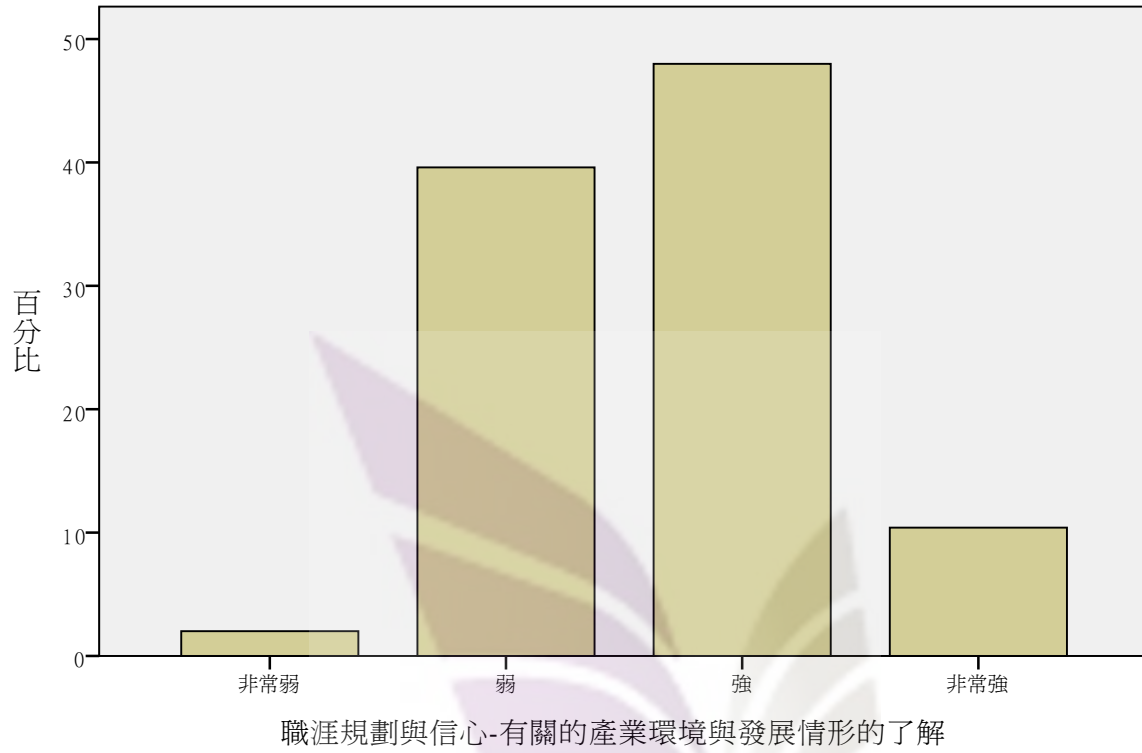
工作態度-專業倫理的了解



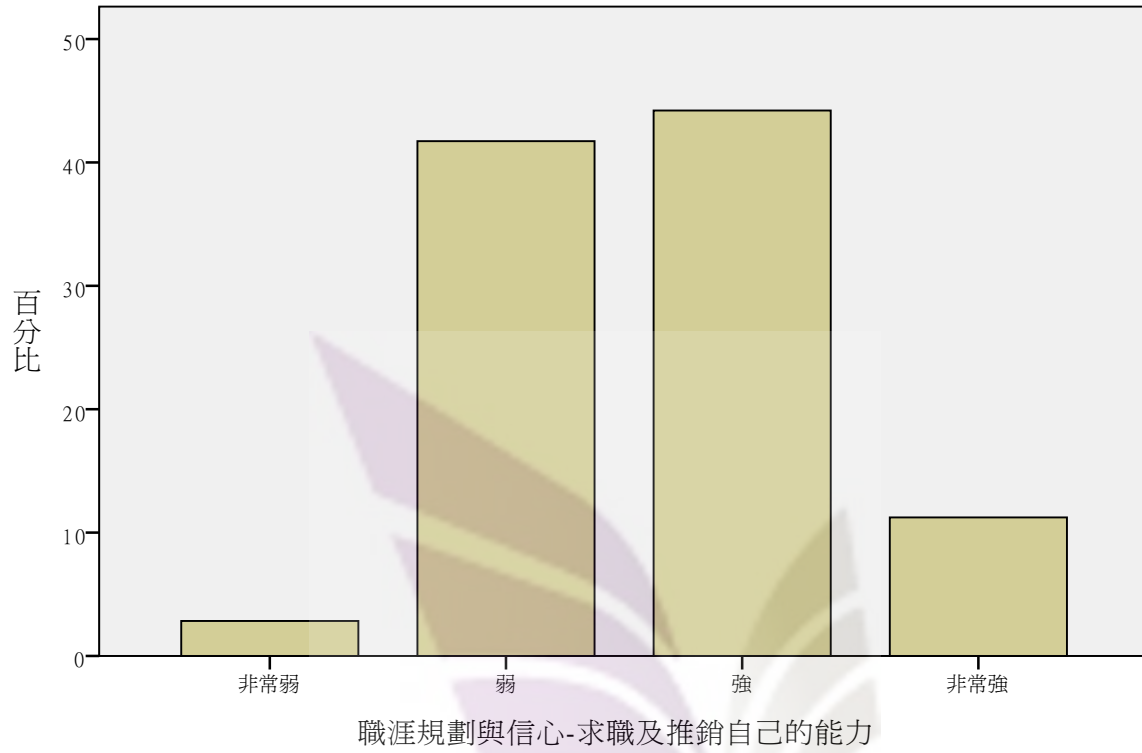
### 職涯規劃與信心-對自己職涯發展的瞭解及規劃



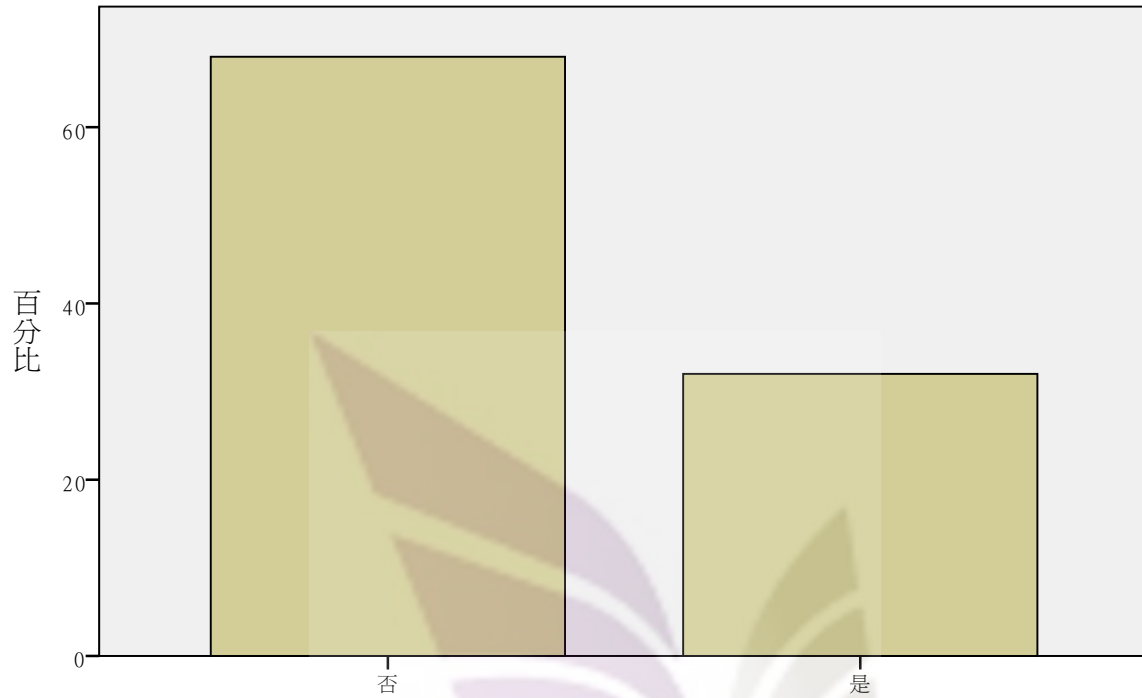
職涯規劃與信心-有關的產業環境與發展情形的了解



### 職涯規劃與信心-求職及推銷自己的能力



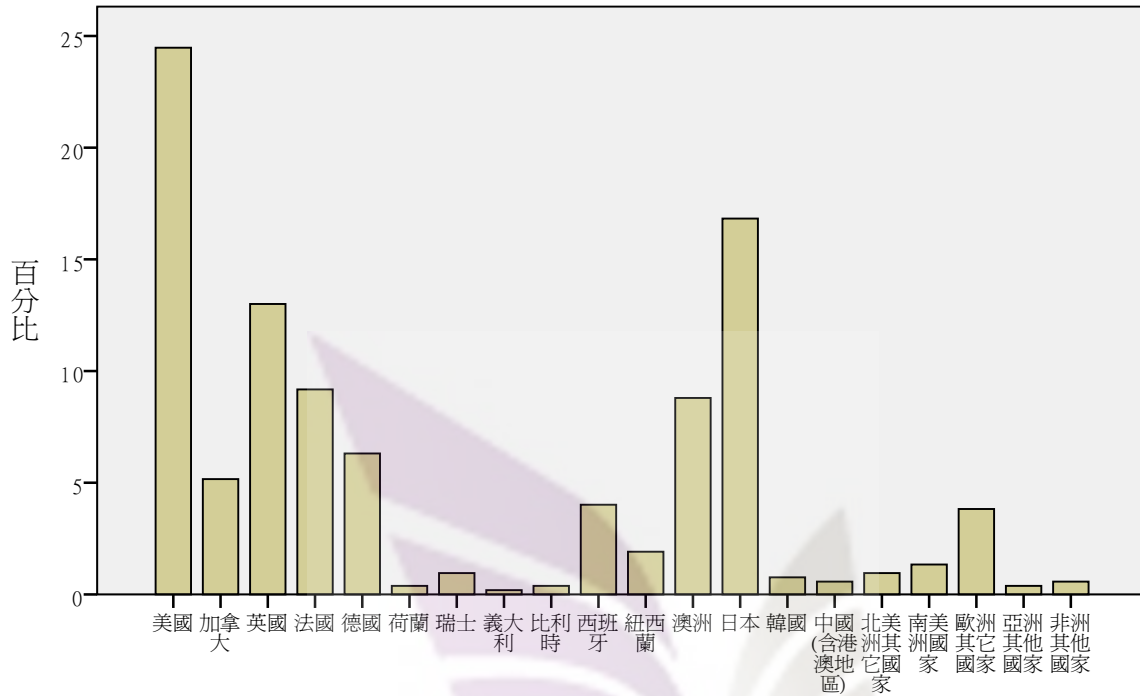
### 您是否計畫出國進修？



您是否計畫出國進修？

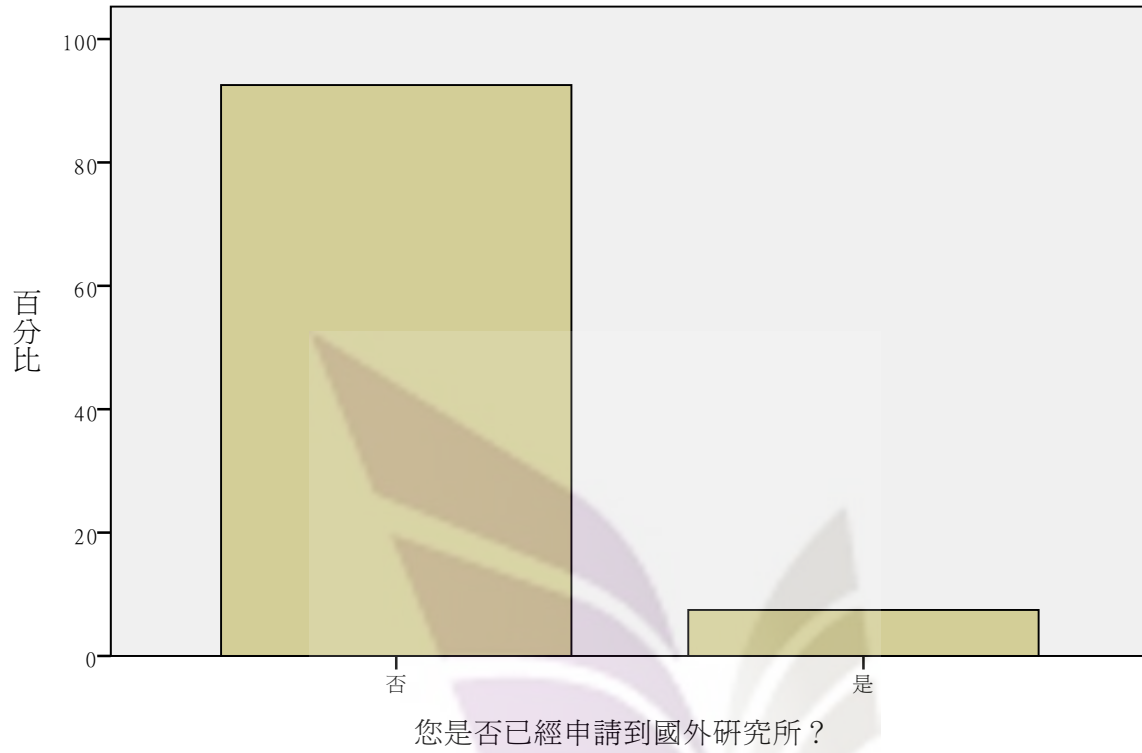


### 您計劃進修的國家為?

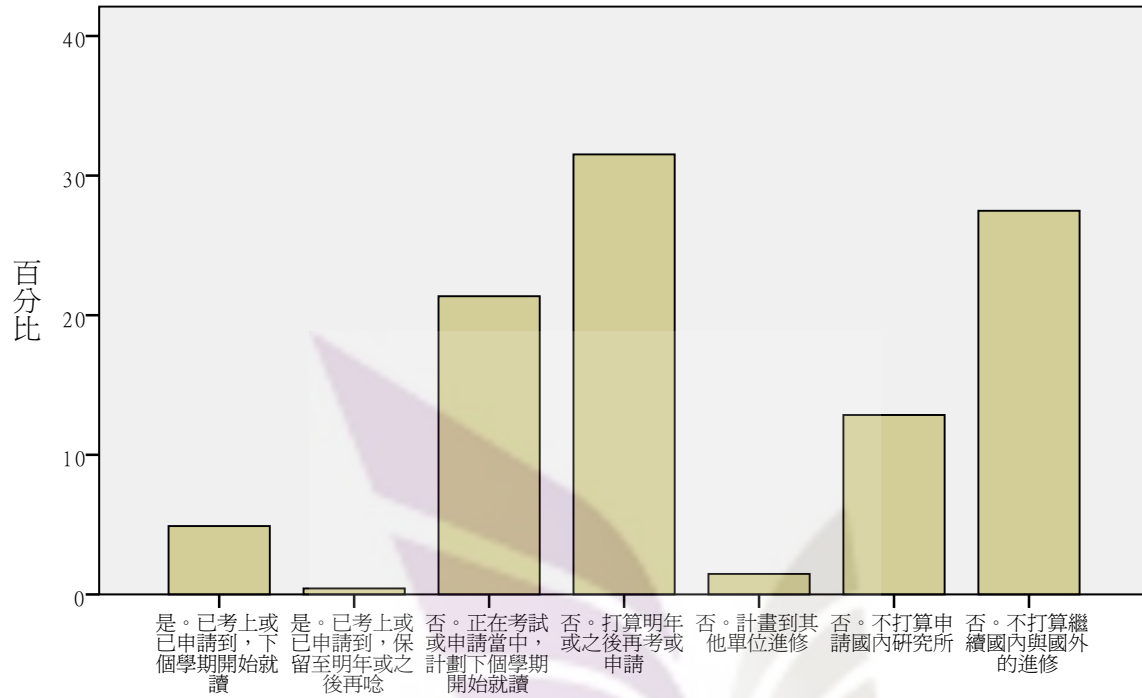


您計劃進修的國家為?

您是否已經申請到國外研究所？

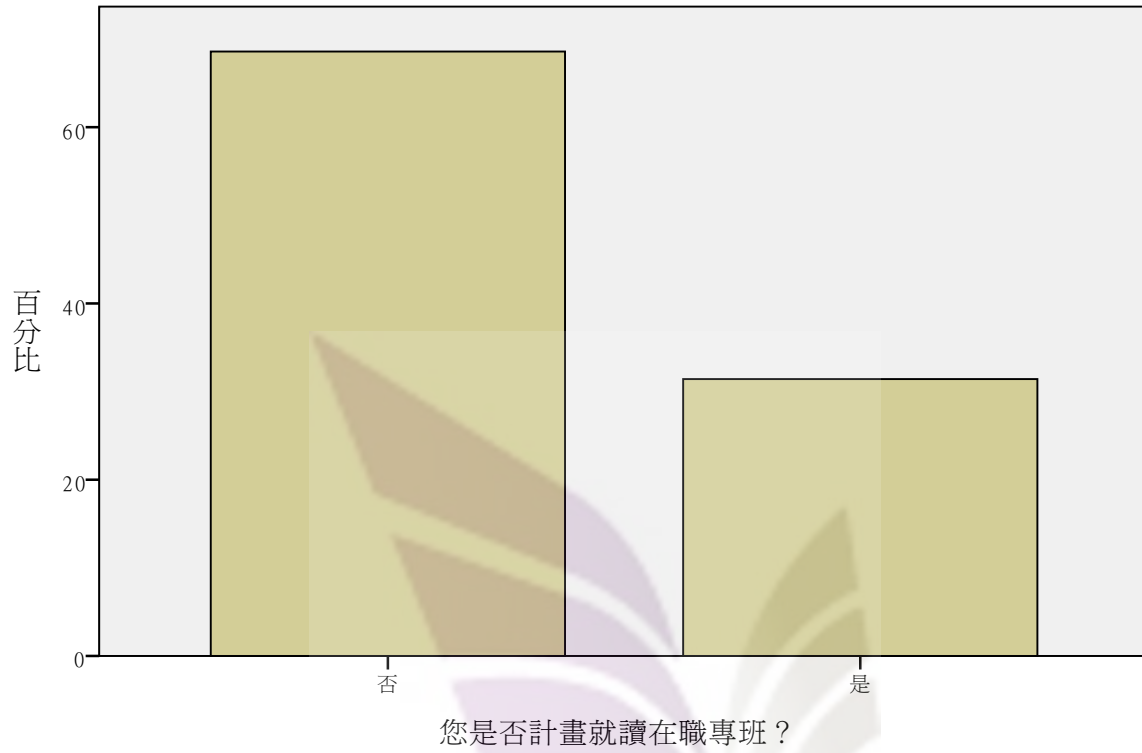


### 您是否已經申請到國內研究所（大學）？

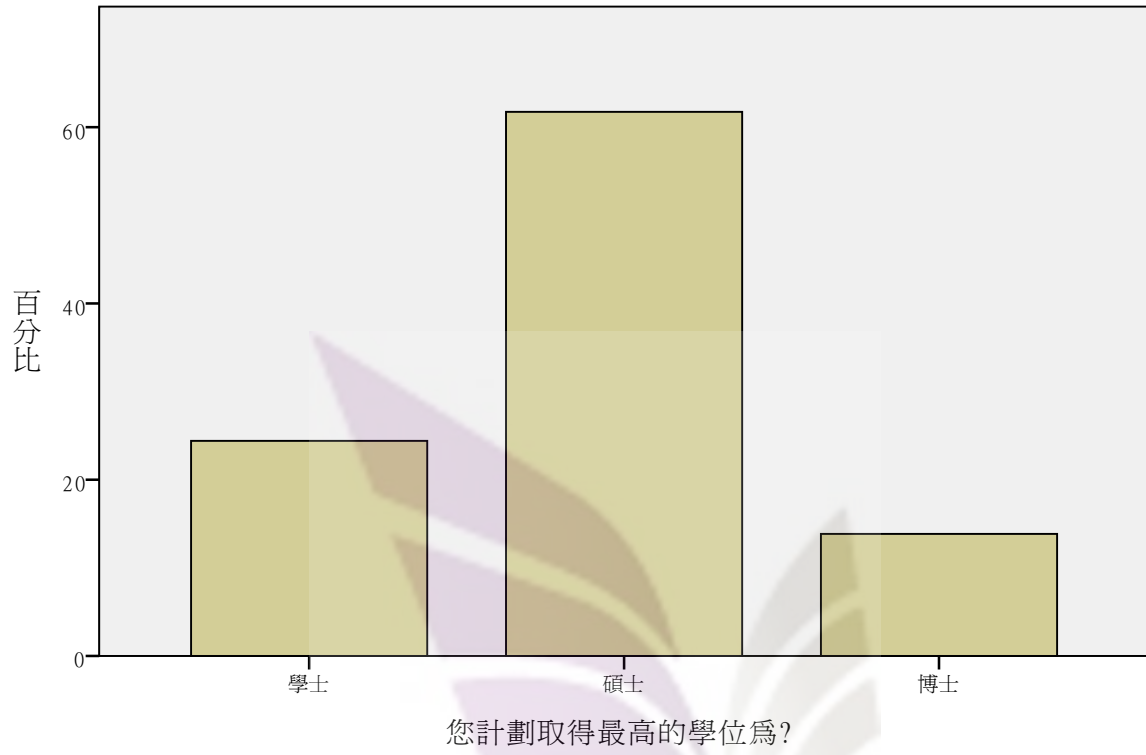


### 您是否已經申請到國內研究所（大學）？

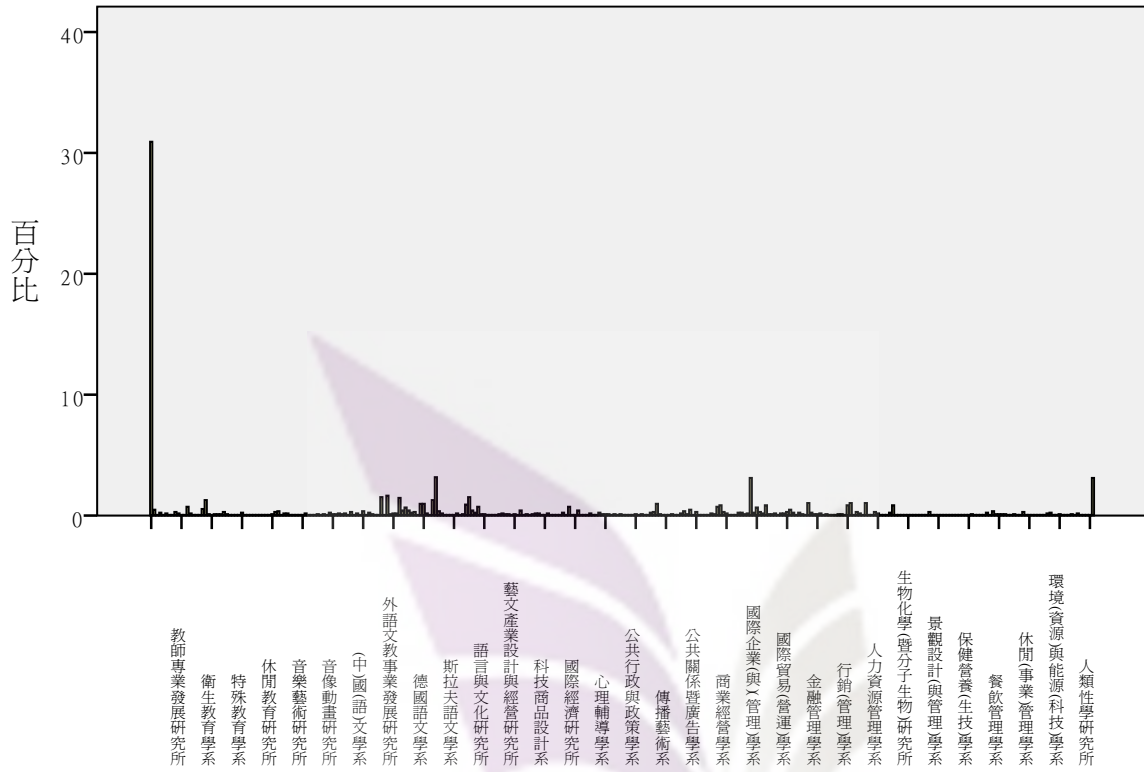
您是否計畫就讀在職專班？



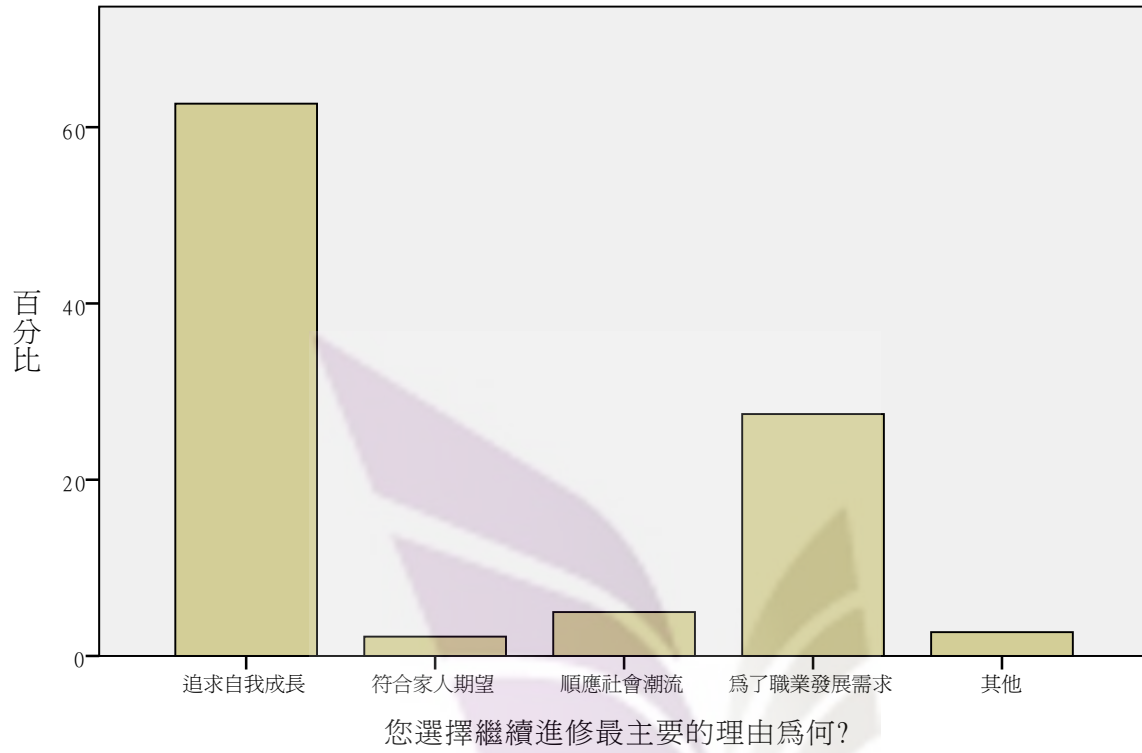
您計劃取得最高的學位為?



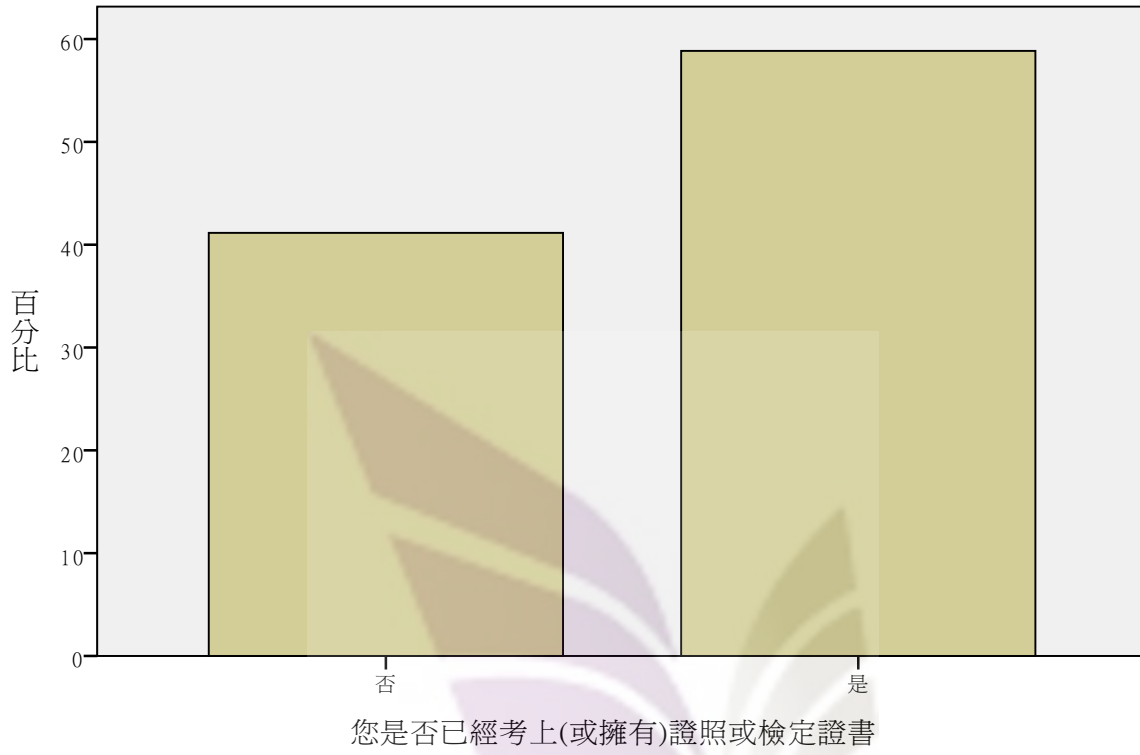
## 計劃進修的科系



您選擇繼續進修最主要的理由為何？

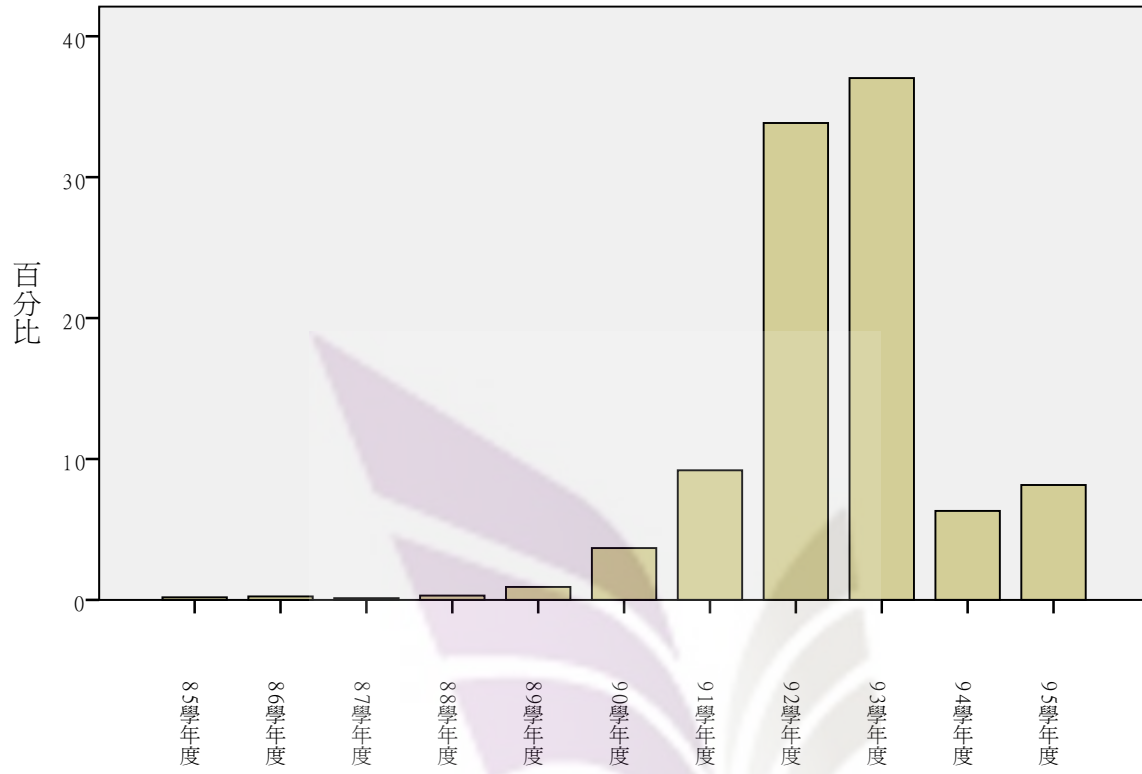


您是否已經考上(或擁有)證照或檢定證書

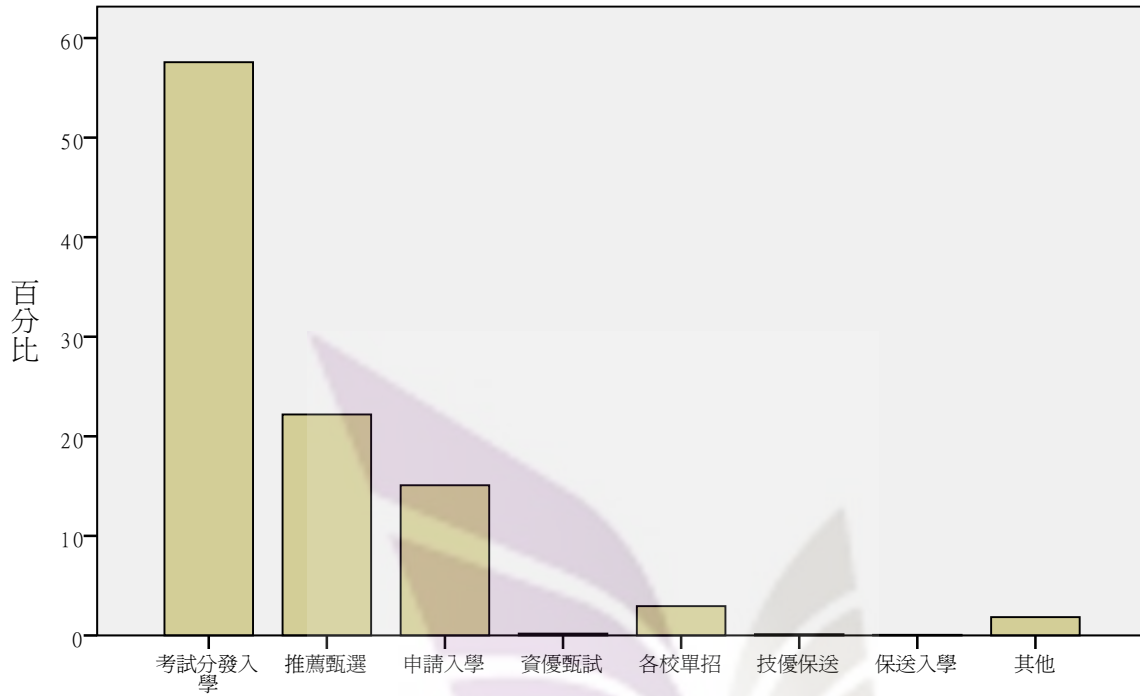




您就讀大專的起迄時間為-就讀大專的起始時間-就讀學年度

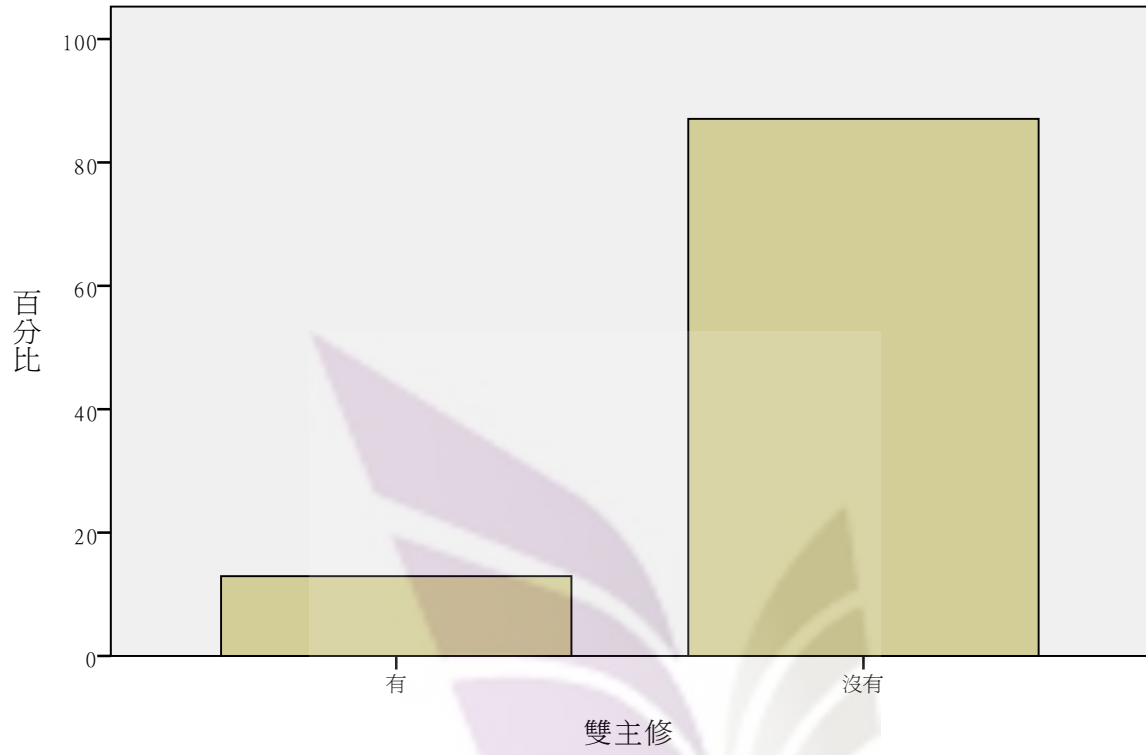


請問您進入大專就讀的方式?

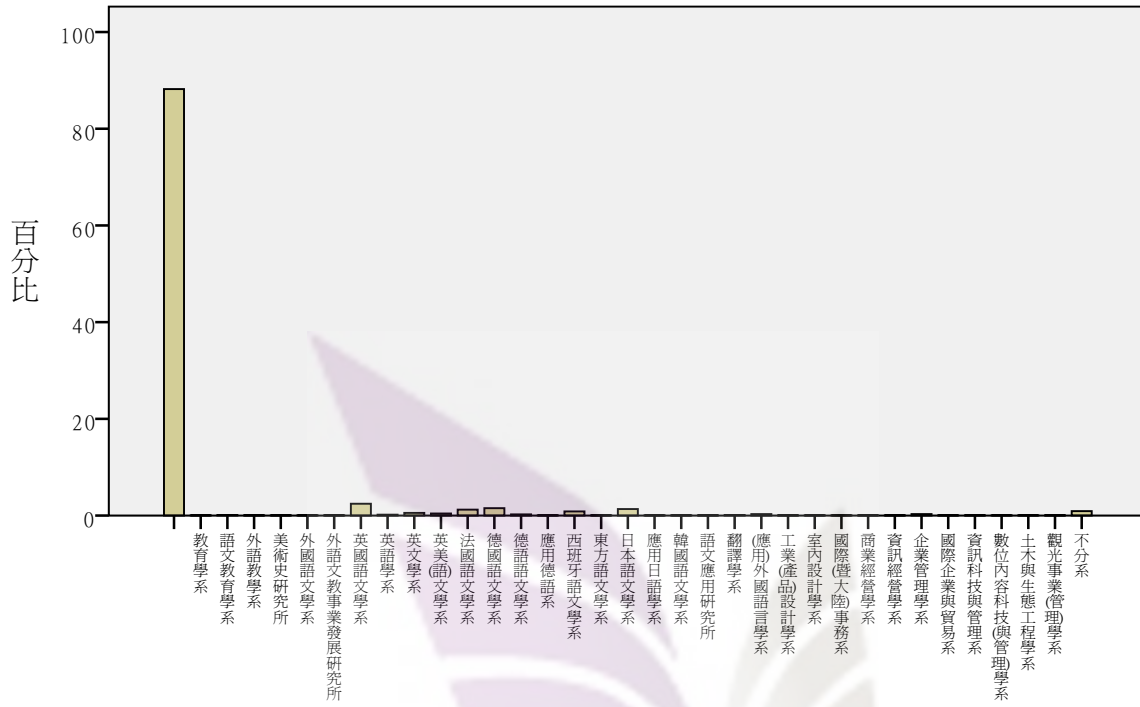


請問您進入大專就讀的方式?

# 雙主修

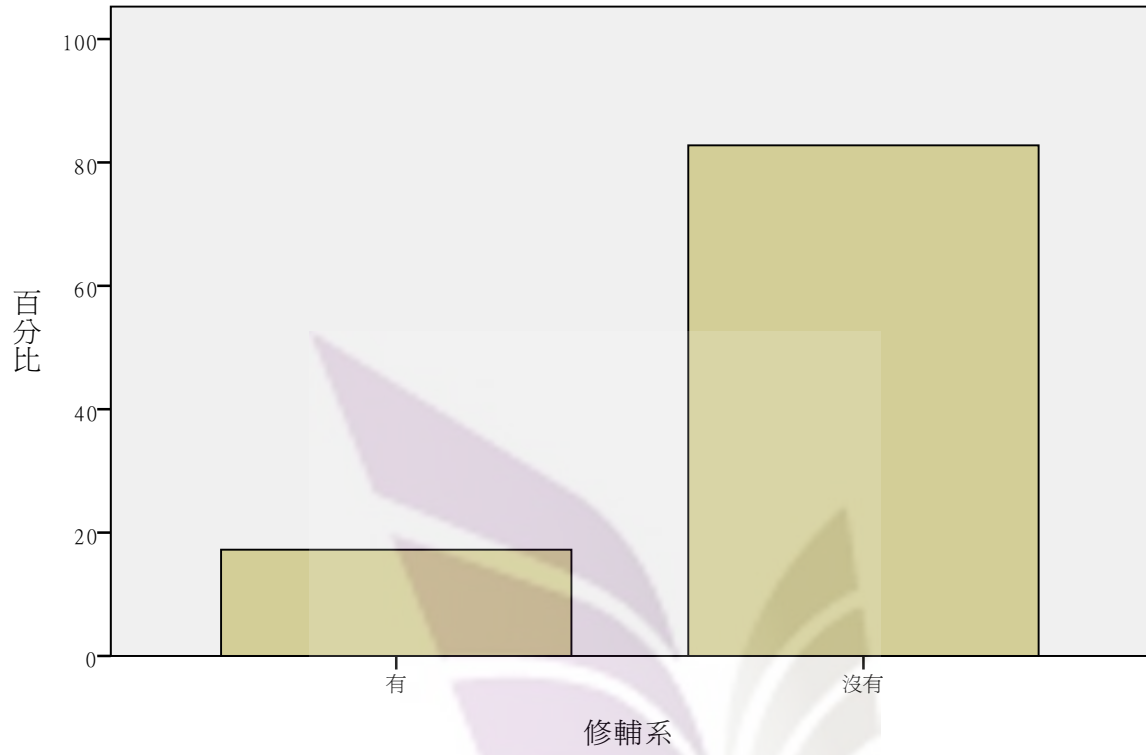


## 雙主修-科系

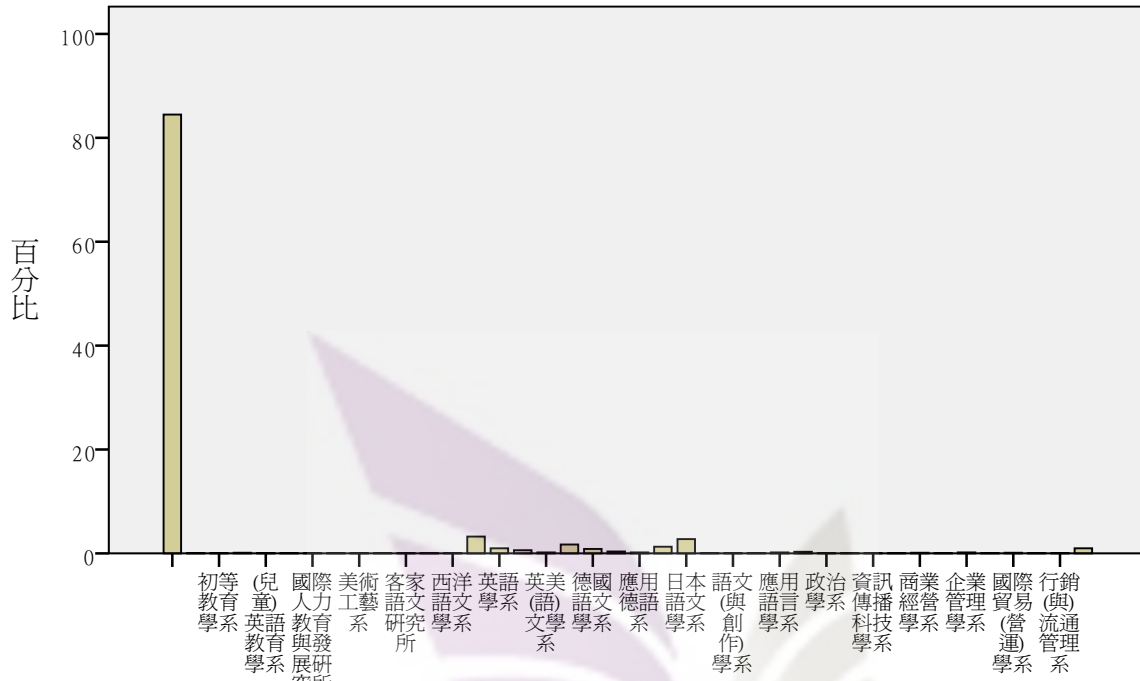


雙主修-科系

# 修輔系

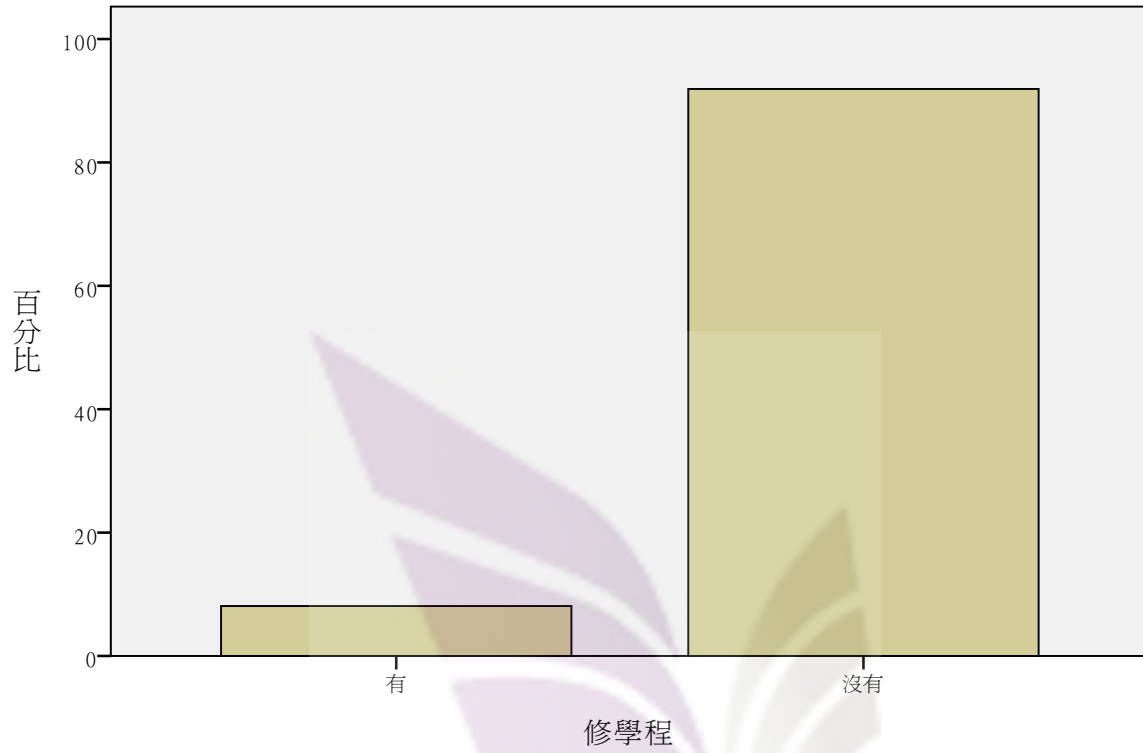


### 修輔系-科系

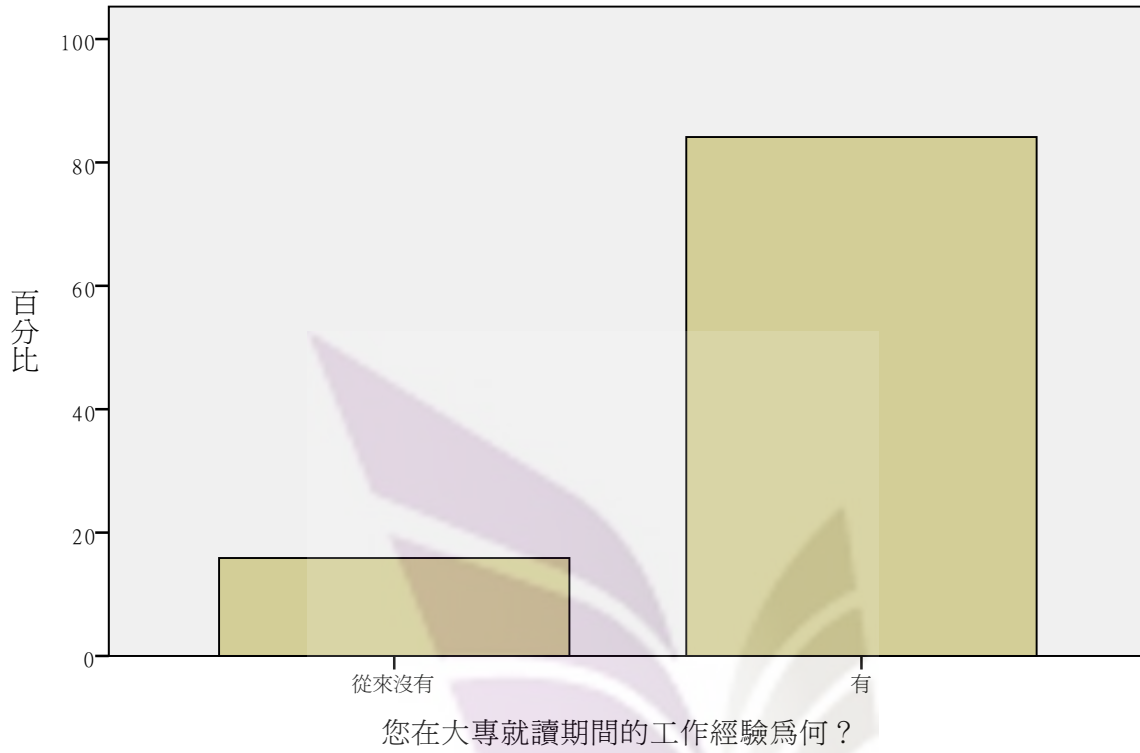


修輔系-科系

# 修學程

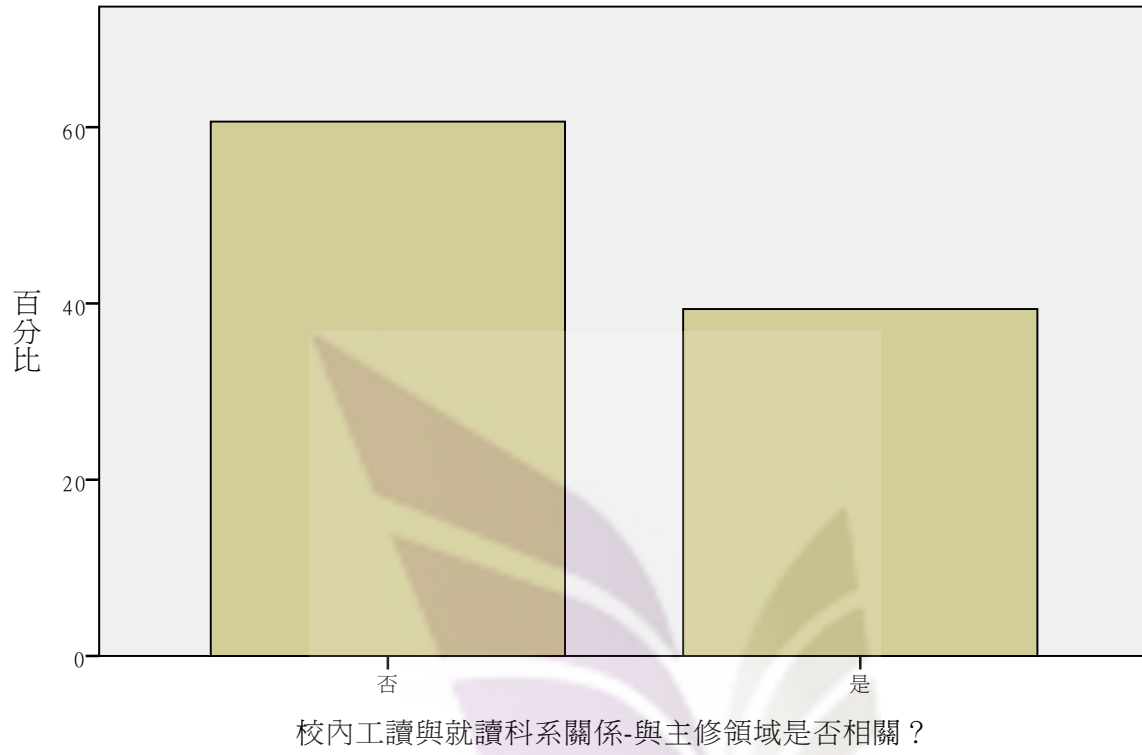


您在大專就讀期間的工作經驗為何？

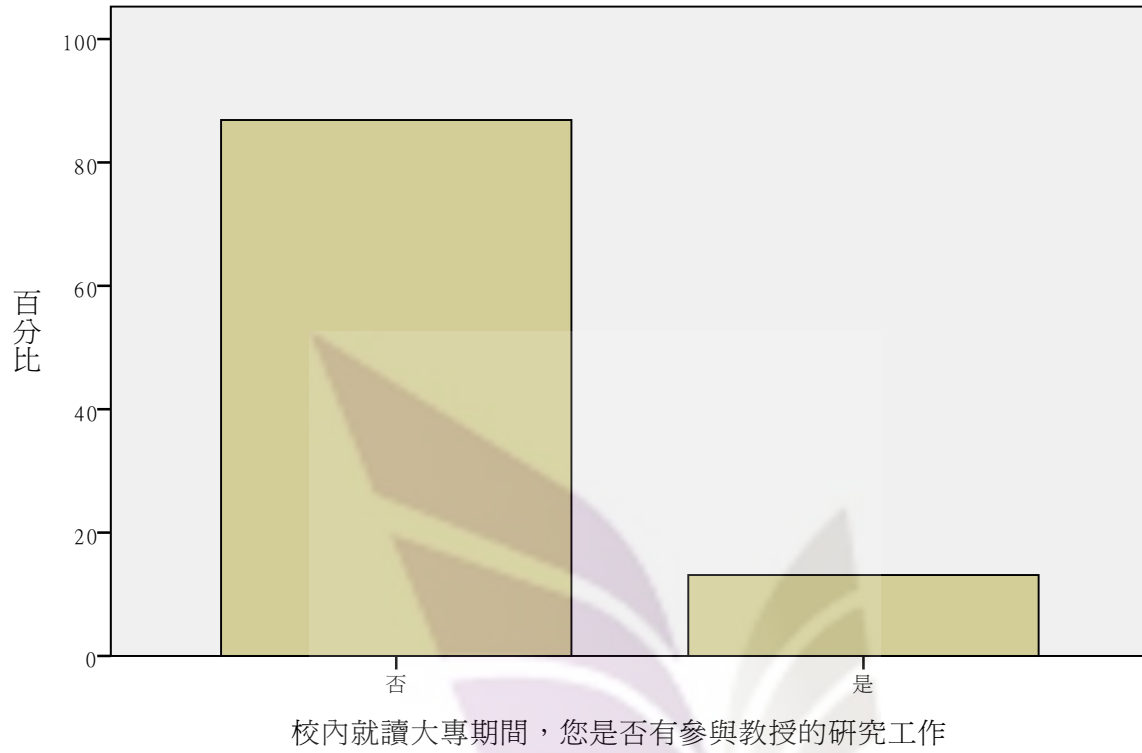




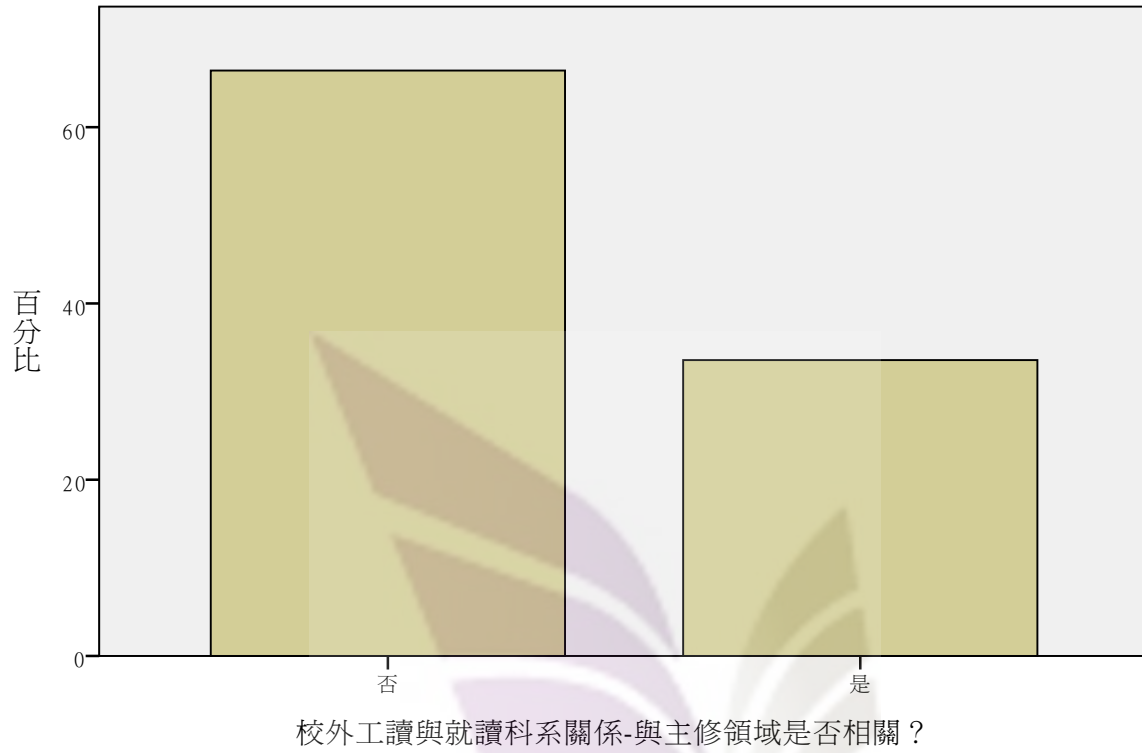
校內工讀與就讀科系關係-與主修領域是否相關？



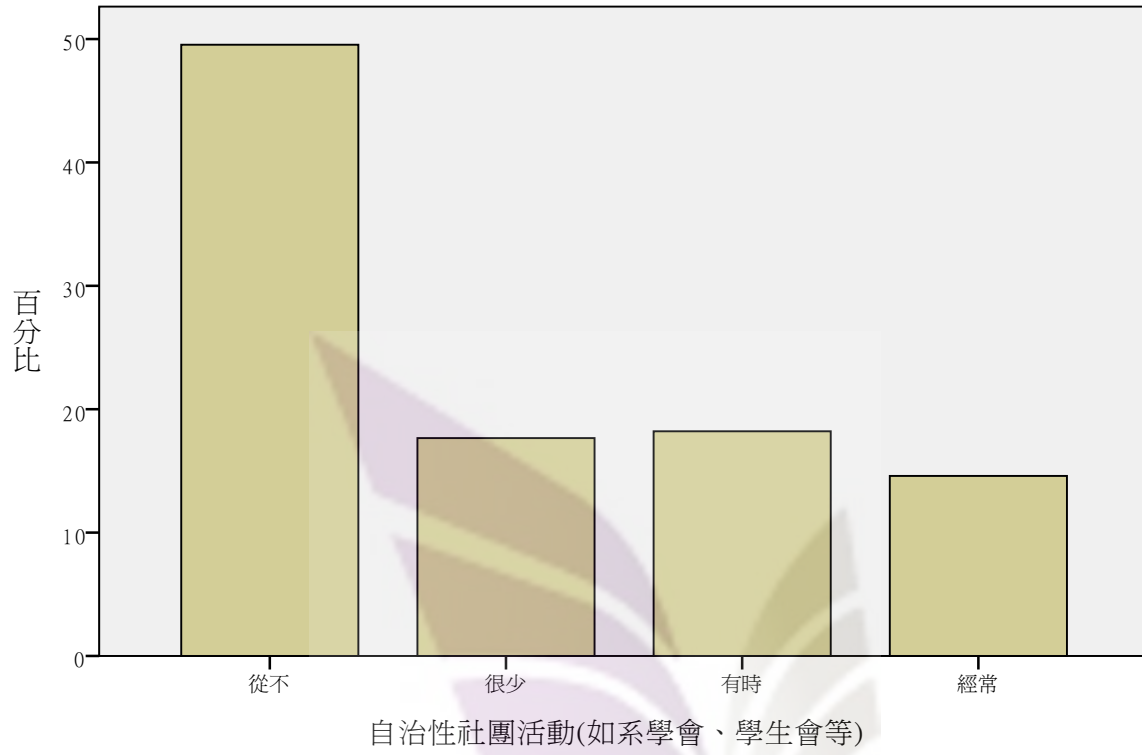
校內就讀大專期間，您是否有參與教授的研究工作



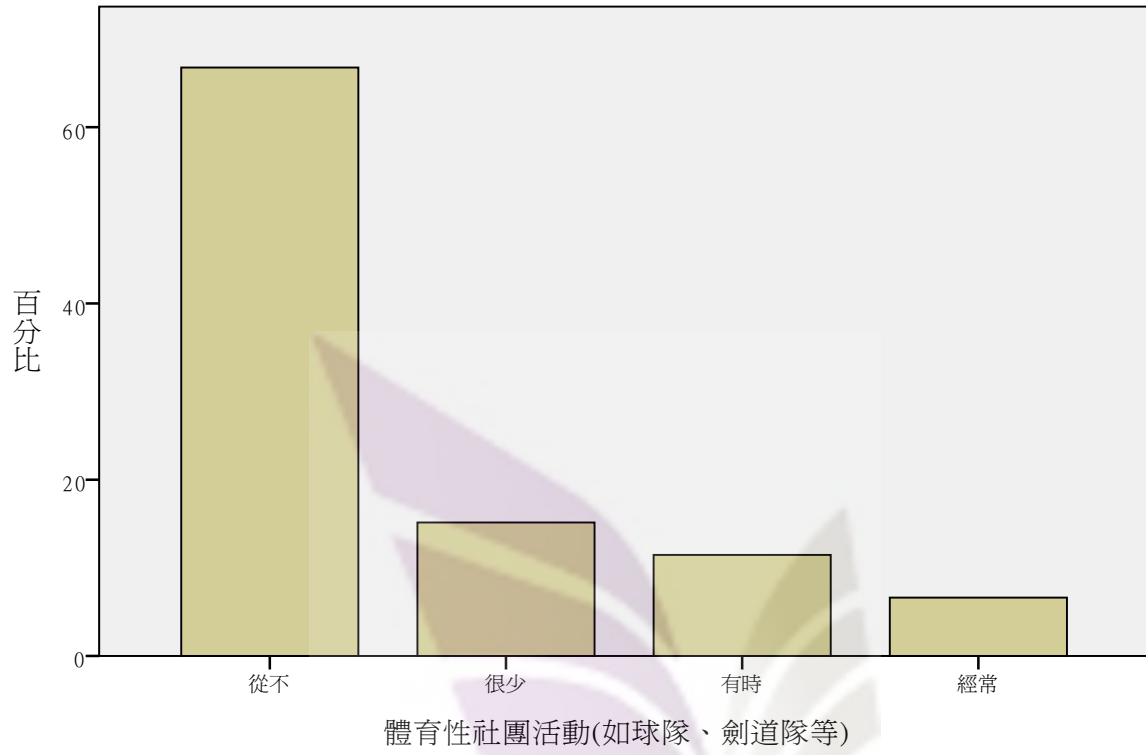
校外工讀與就讀科系關係-與主修領域是否相關？



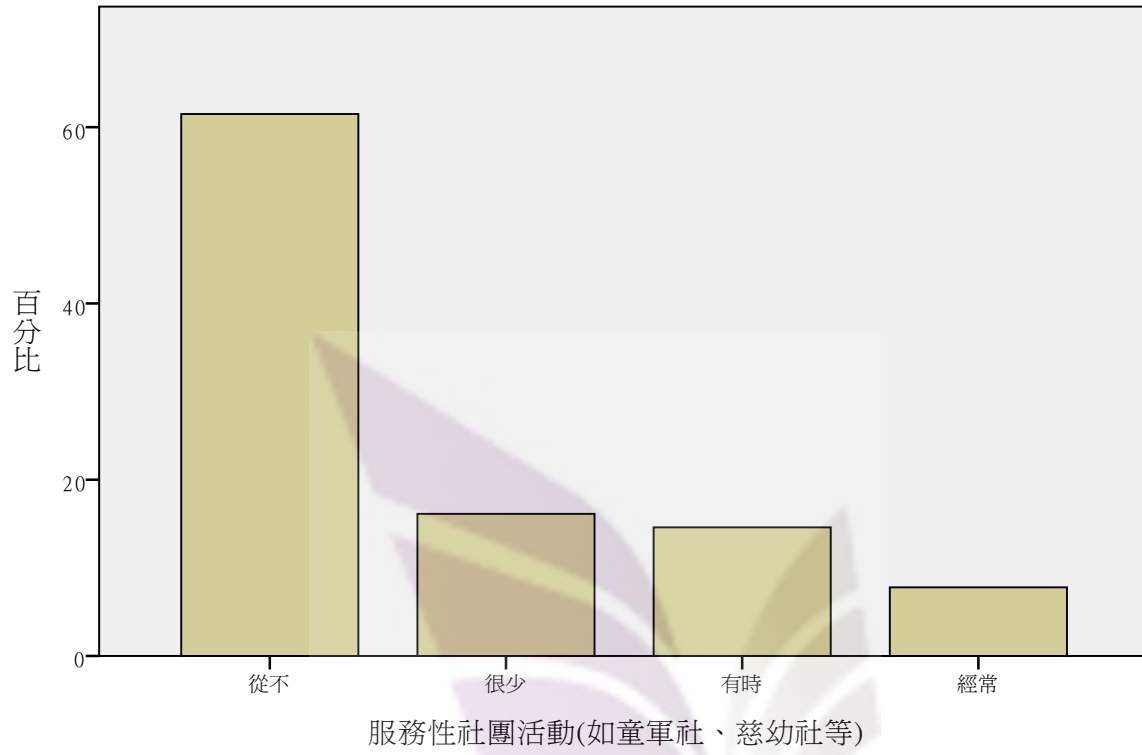
自治性社團活動(如系學會、學生會等)



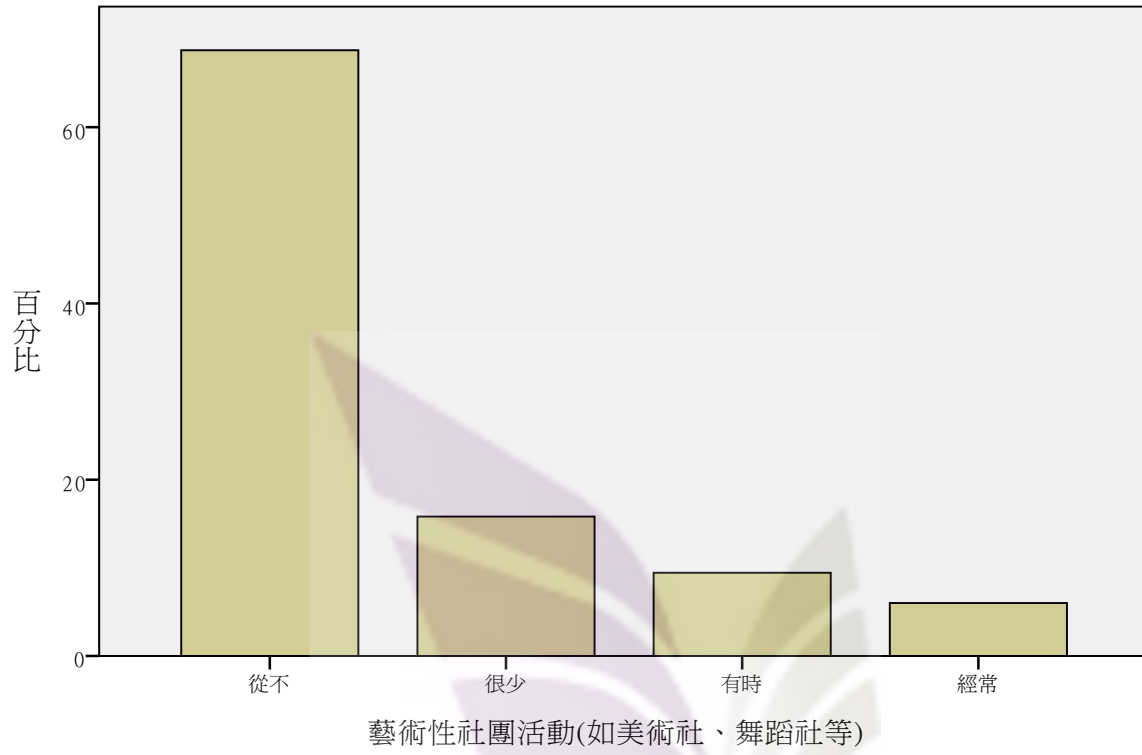
體育性社團活動(如球隊、劍道隊等)



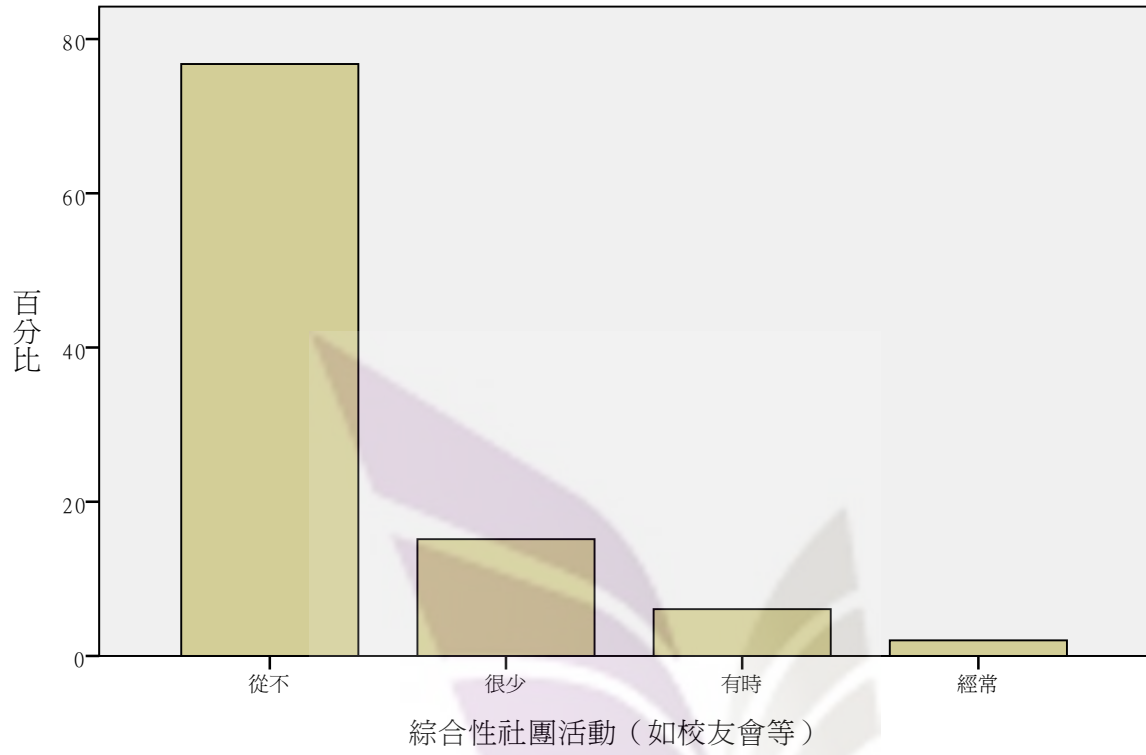
服務性社團活動(如童軍社、慈幼社等)



藝術性社團活動(如美術社、舞蹈社等)

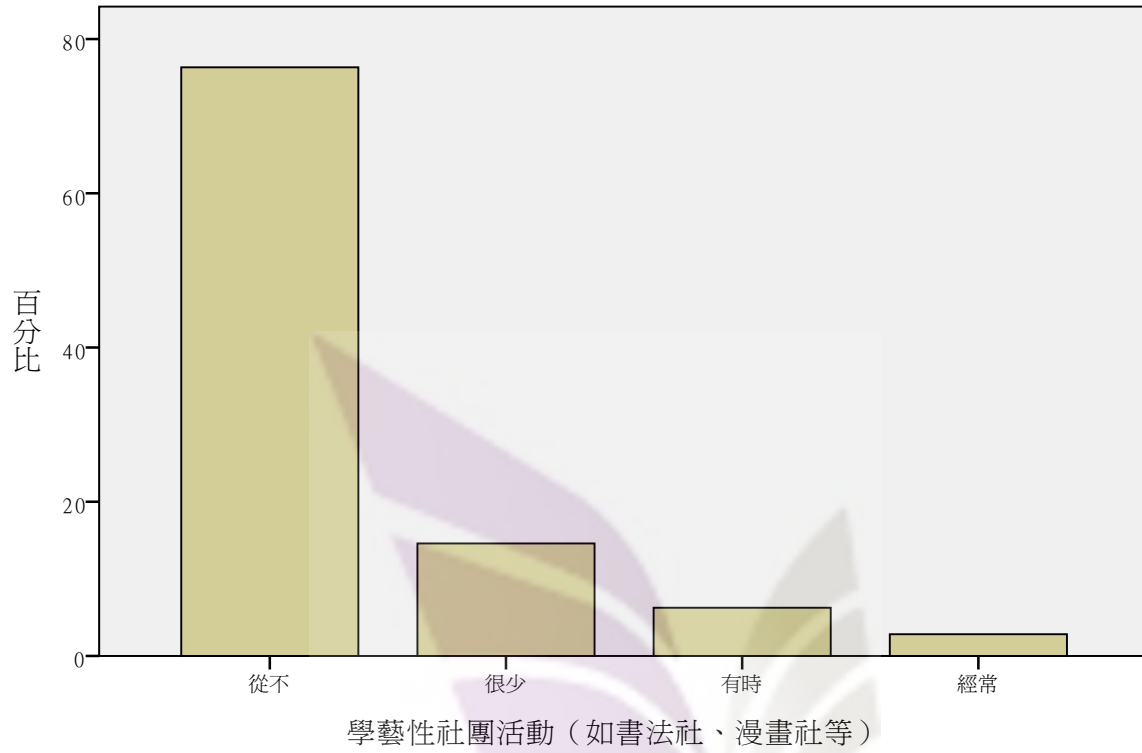


綜合性社團活動（如校友會等）

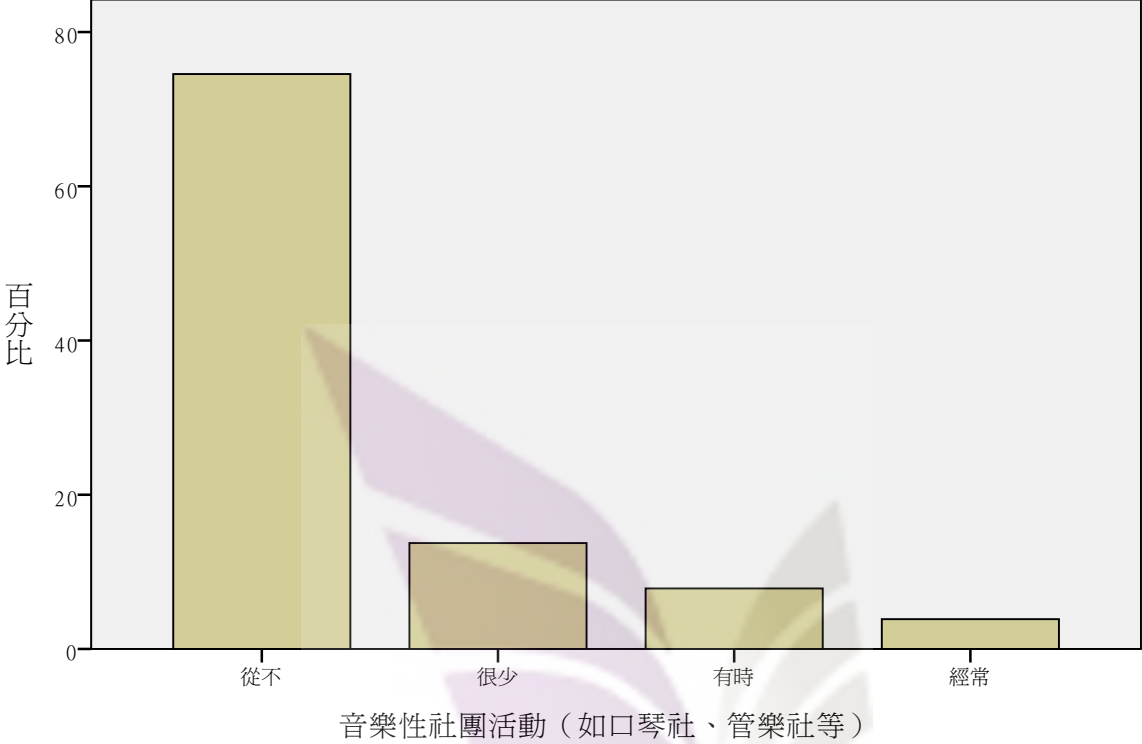




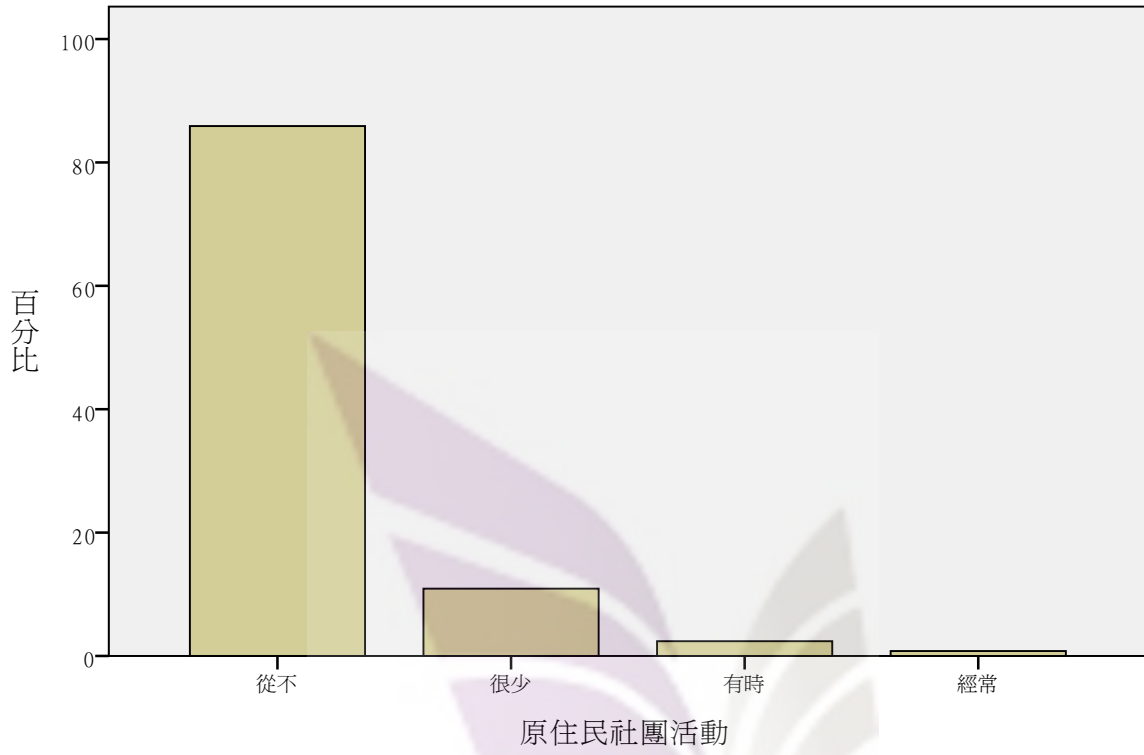
學藝性社團活動（如書法社、漫畫社等）



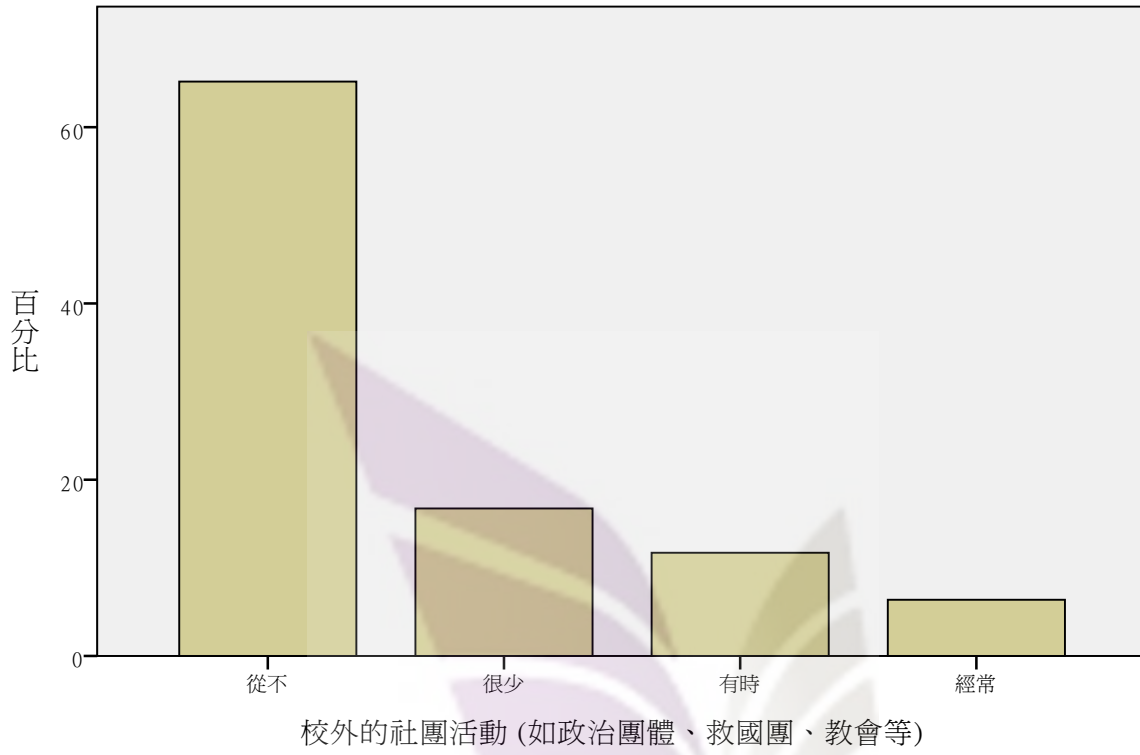
音樂性社團活動（如口琴社、管樂社等）



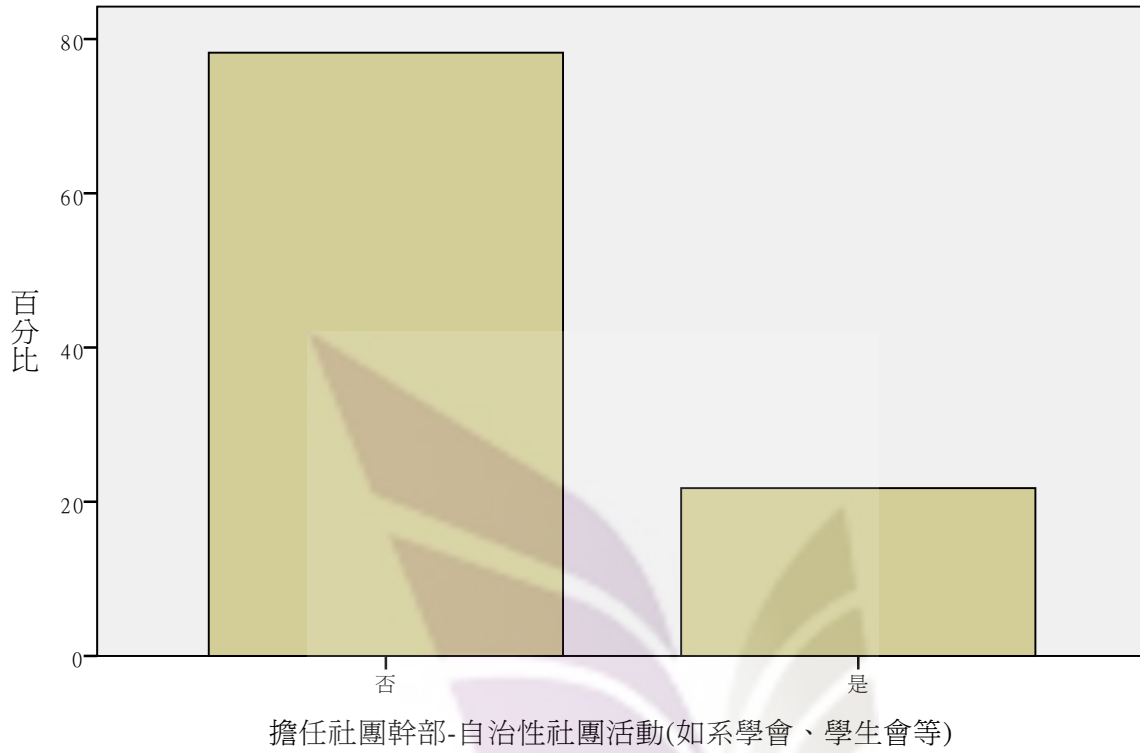
### 原住民社團活動



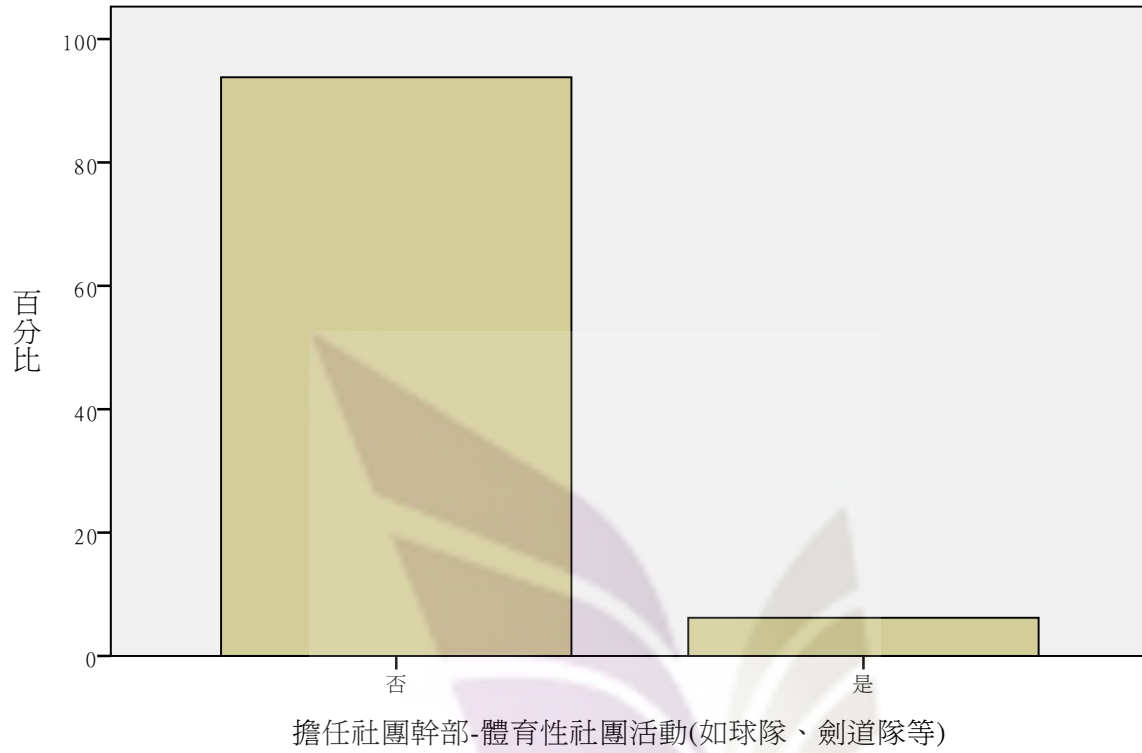
校外的社團活動 (如政治團體、救國團、教會等)



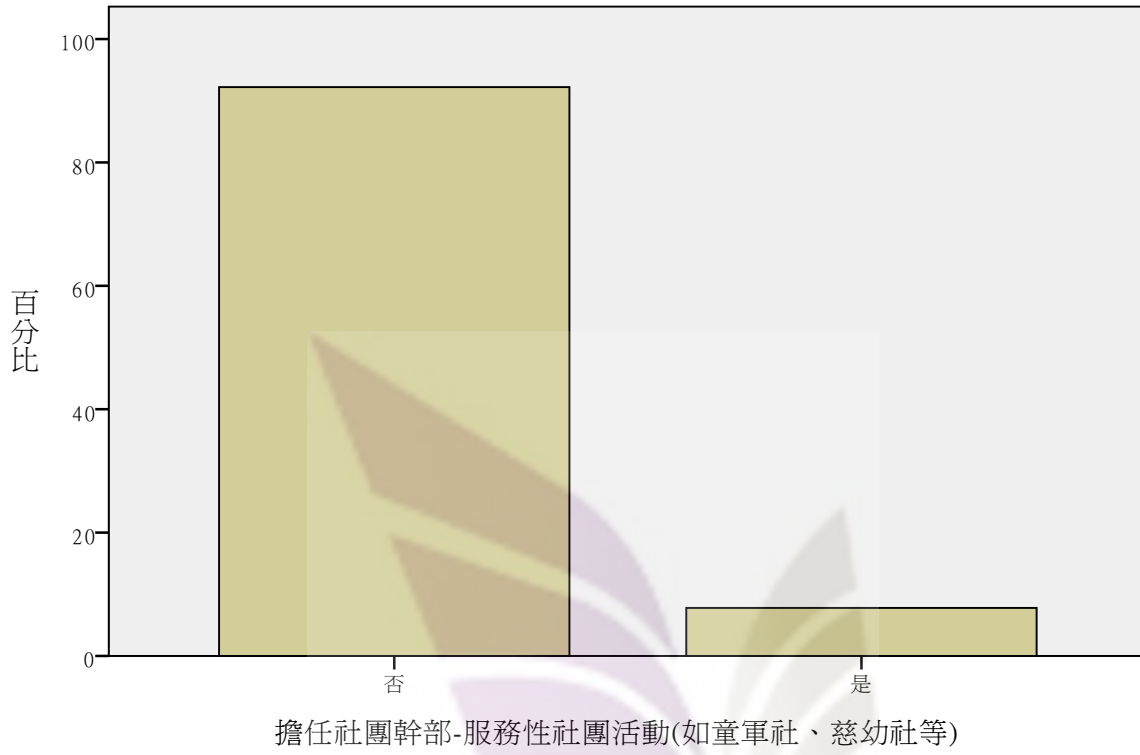
擔任社團幹部-自治性社團活動(如系學會、學生會等)



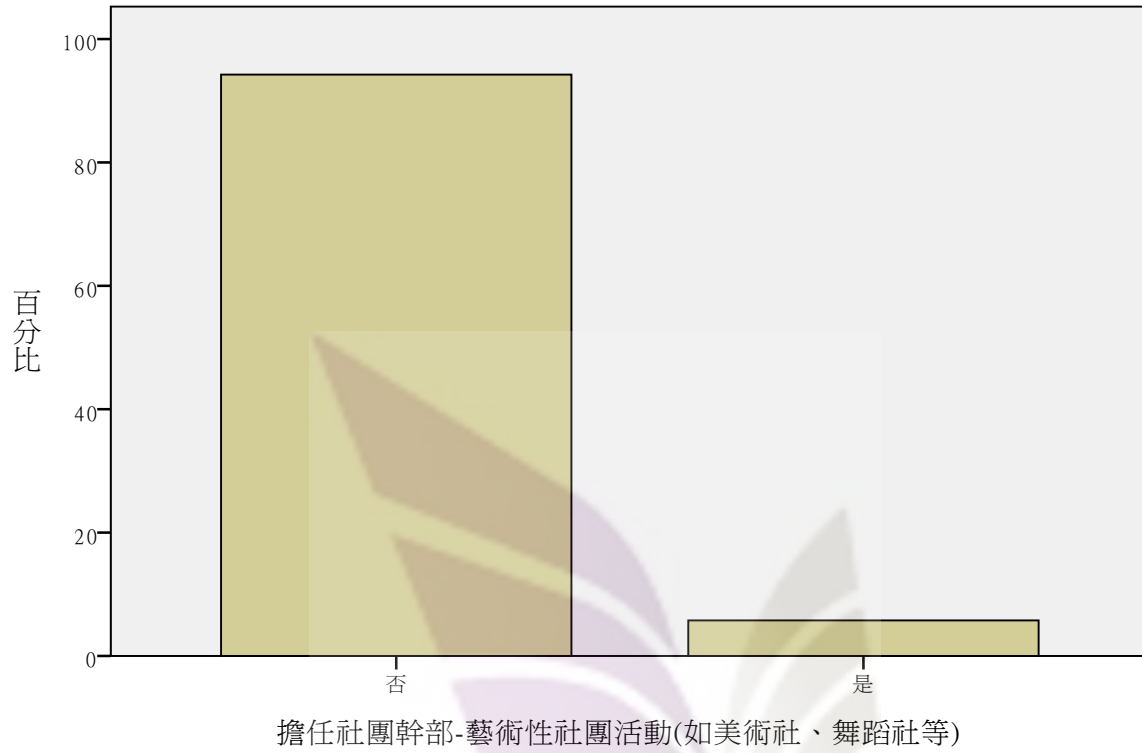
擔任社團幹部-體育性社團活動(如球隊、劍道隊等)



擔任社團幹部-服務性社團活動(如童軍社、慈幼社等)

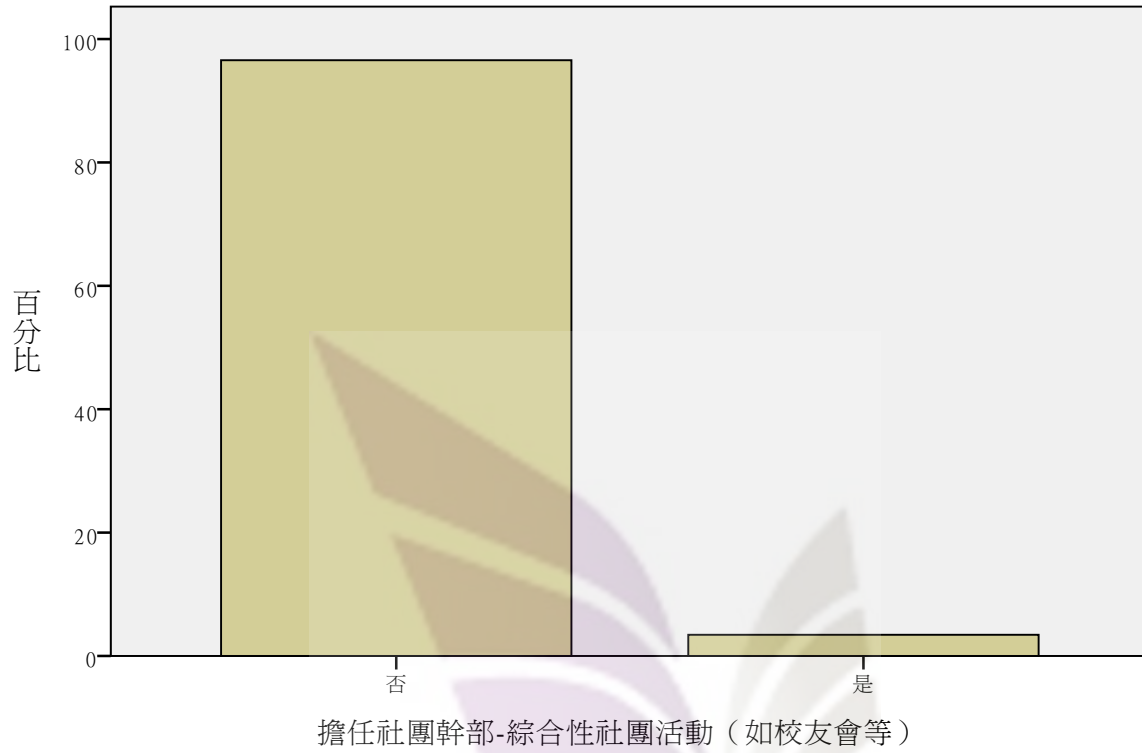


擔任社團幹部-藝術性社團活動(如美術社、舞蹈社等)

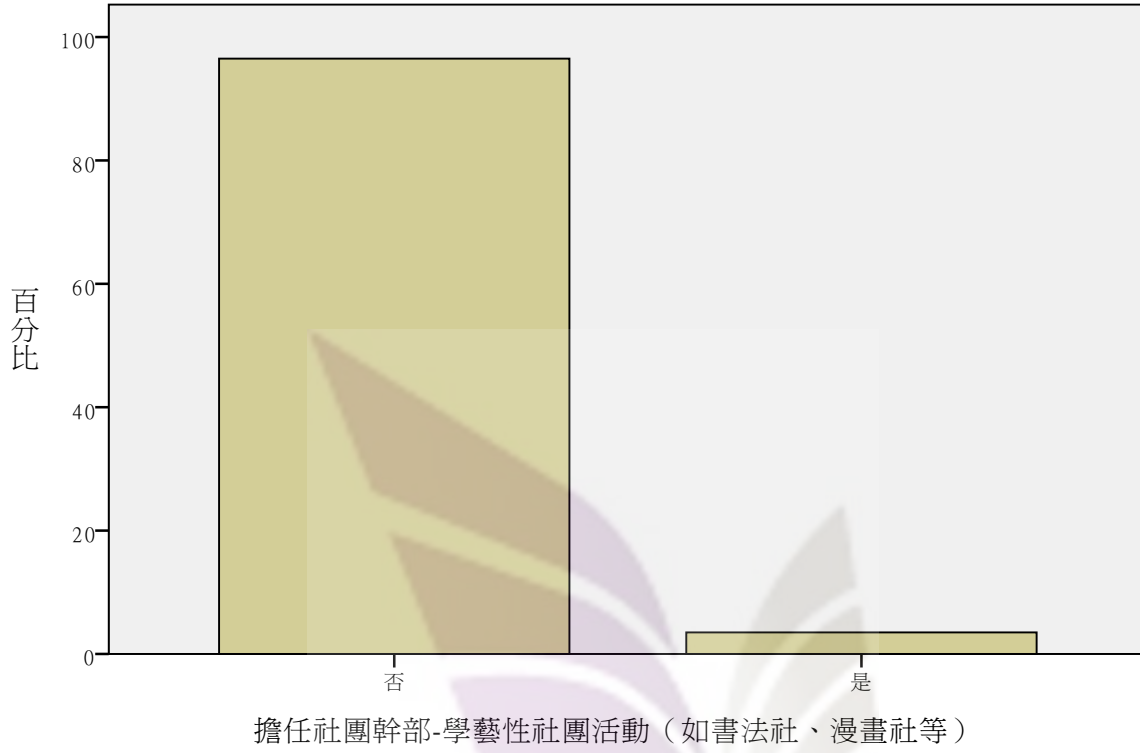




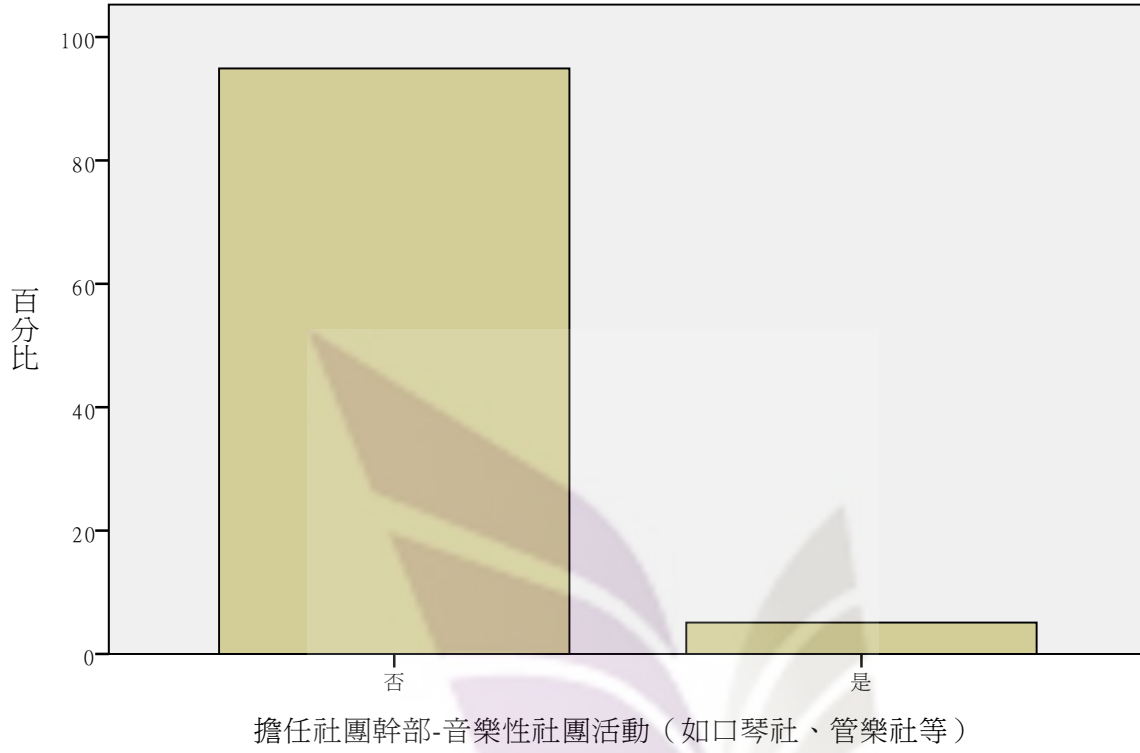
擔任社團幹部-綜合性社團活動（如校友會等）



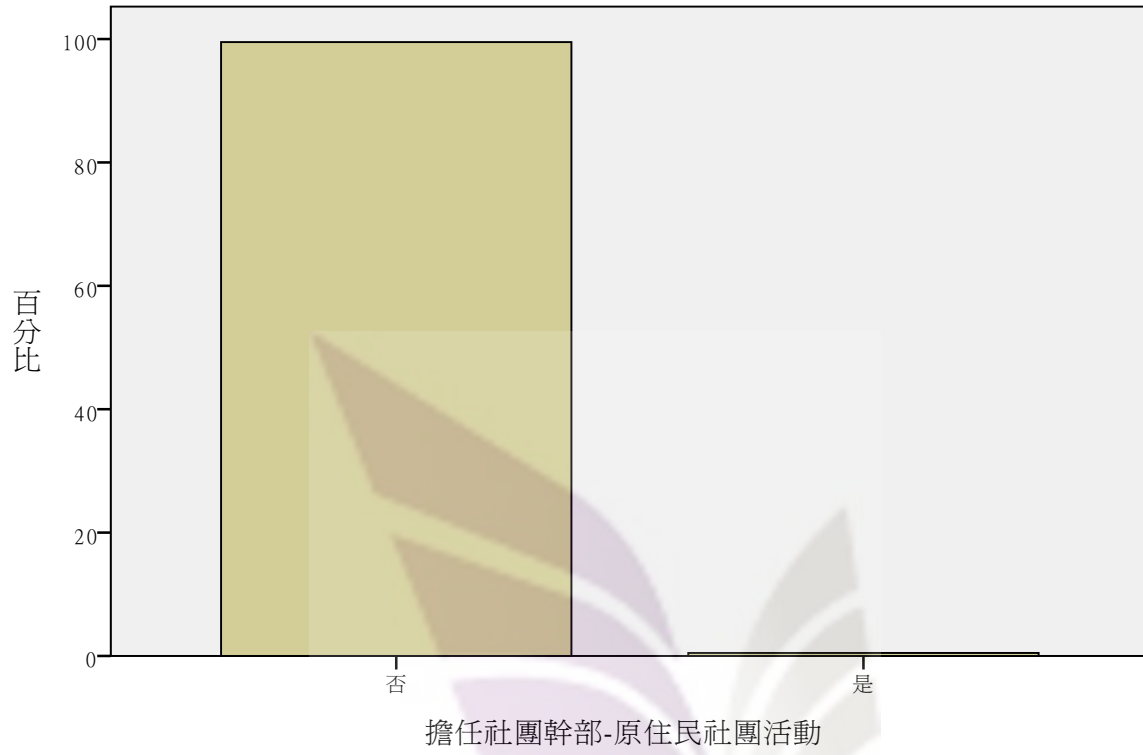
擔任社團幹部-學藝性社團活動（如書法社、漫畫社等）



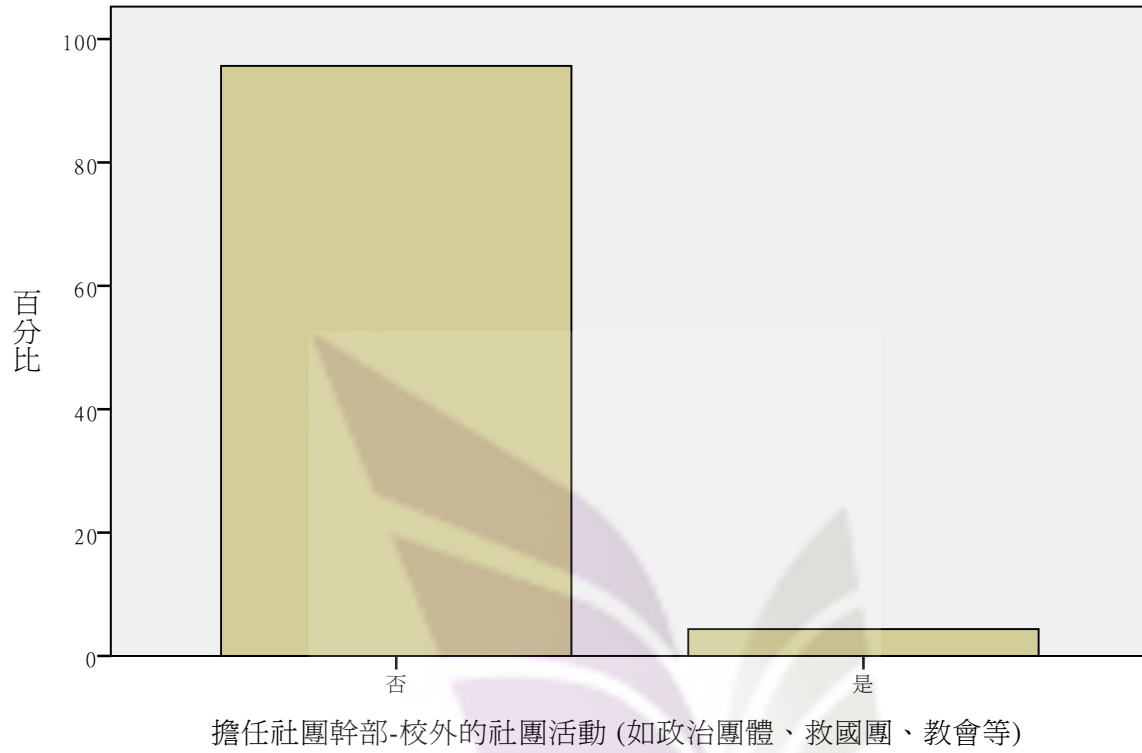
擔任社團幹部-音樂性社團活動（如口琴社、管樂社等）



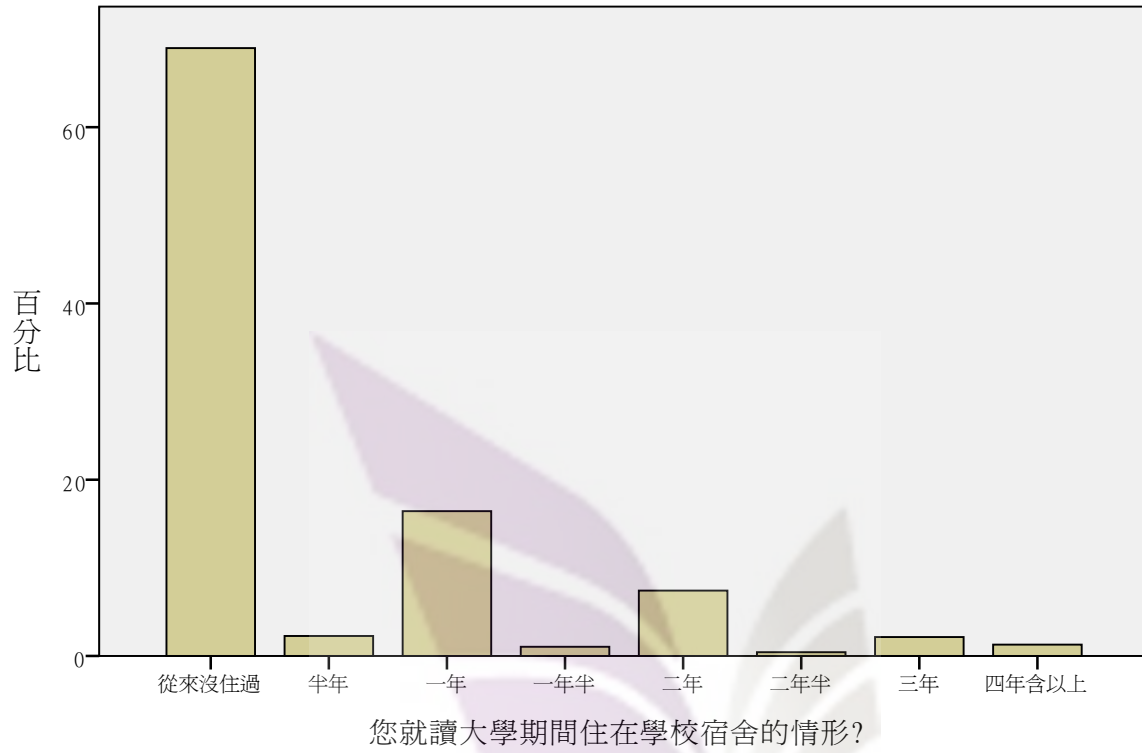
### 擔任社團幹部-原住民社團活動



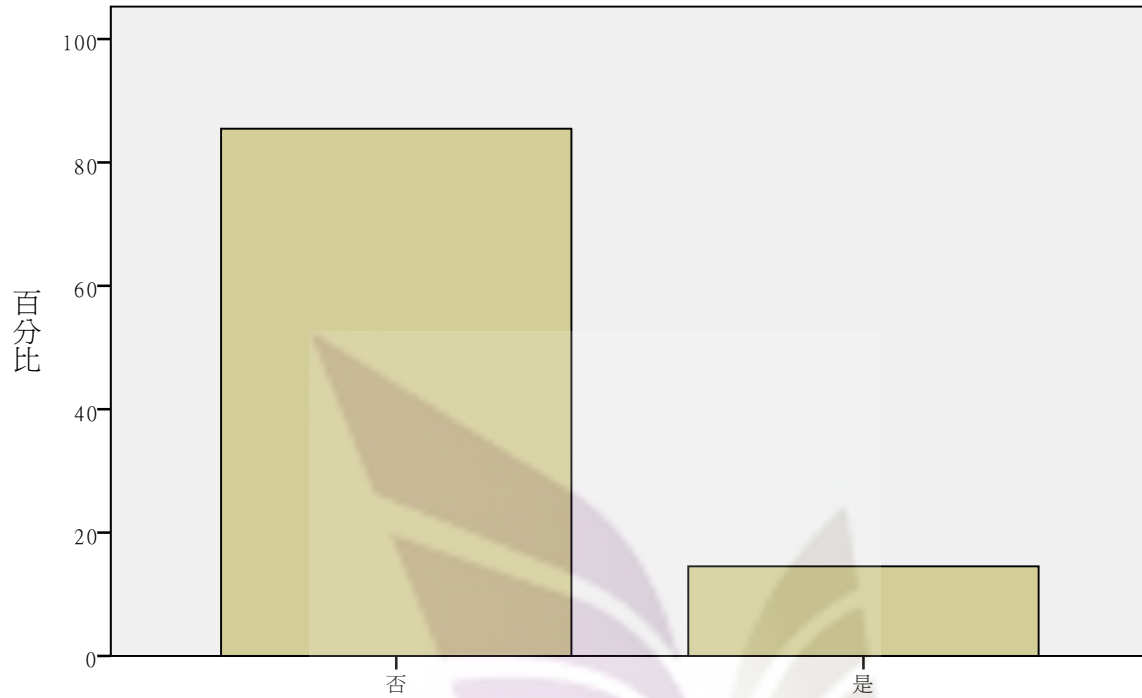
擔任社團幹部-校外的社團活動 (如政治團體、救國團、教會等)



您就讀大學期間住在學校宿舍的情形?

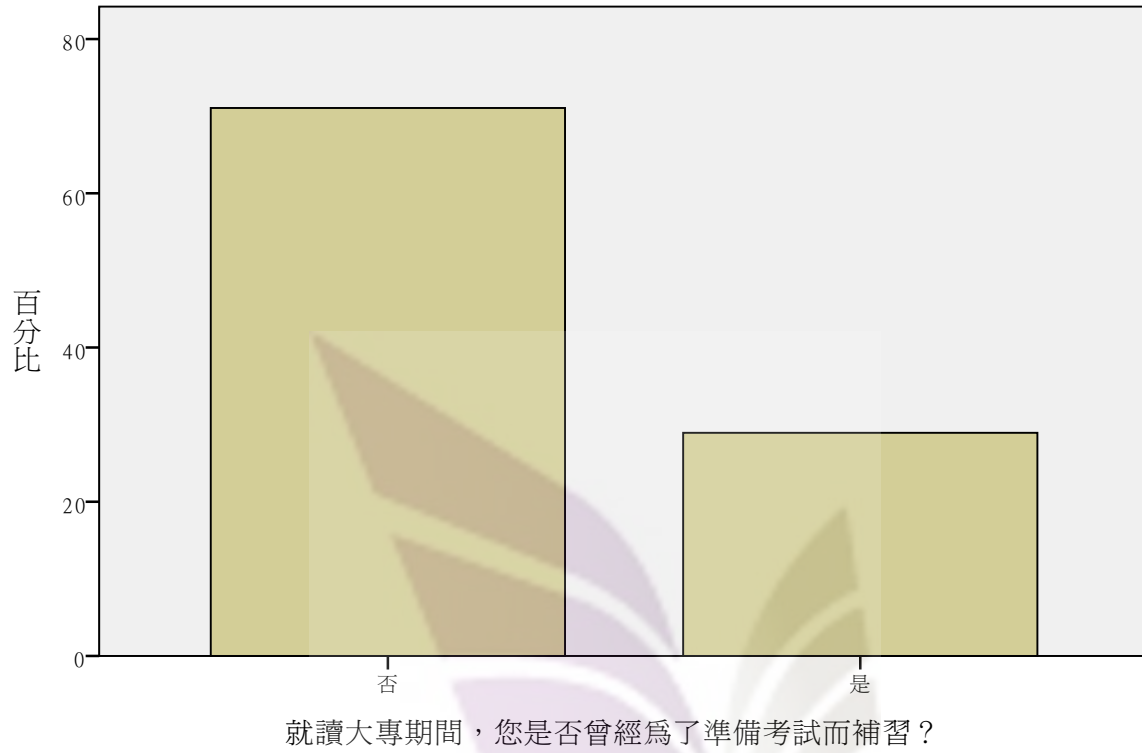


就讀大專期間，您是否參加過出國進修所需之留學測驗？



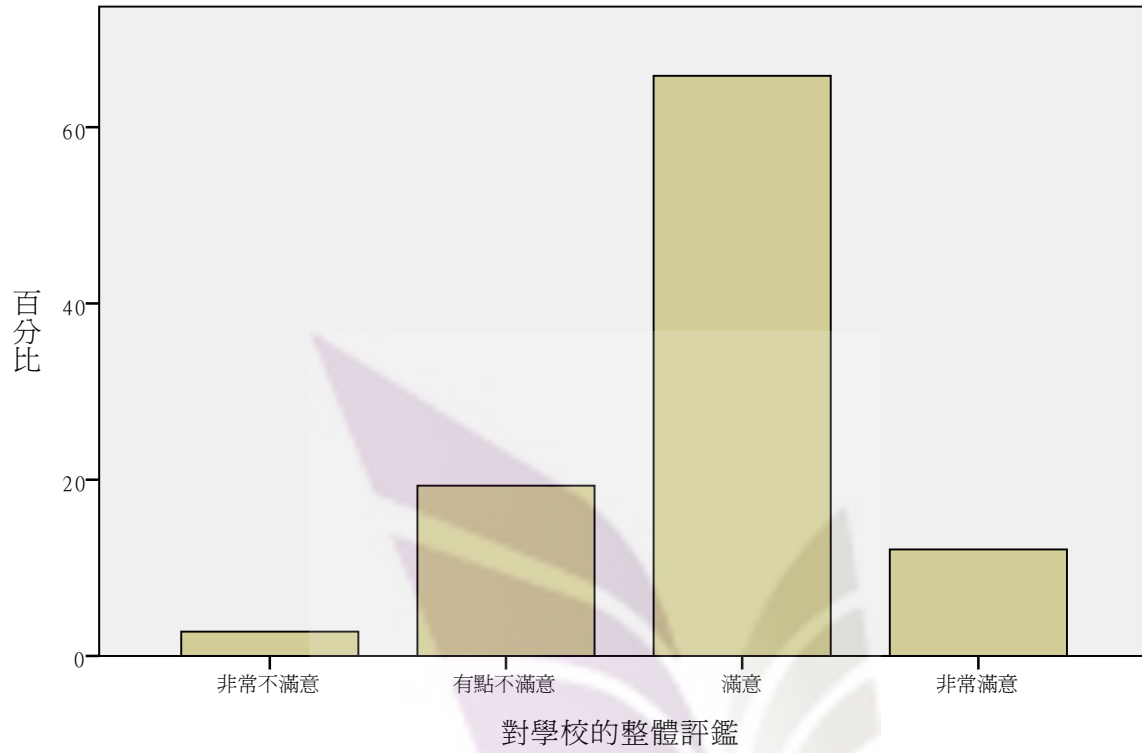
就讀大專期間，您是否參加過出國進修所需之留學測驗？

就讀大專期間，您是否曾經爲了準備考試而補習？

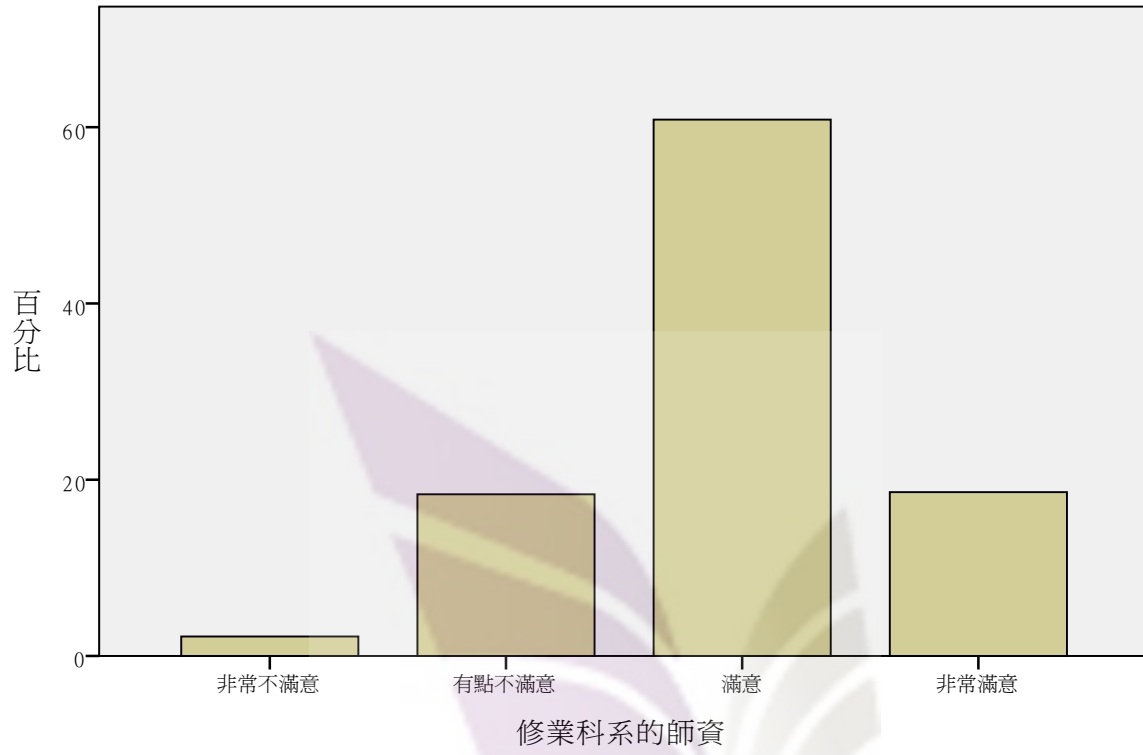




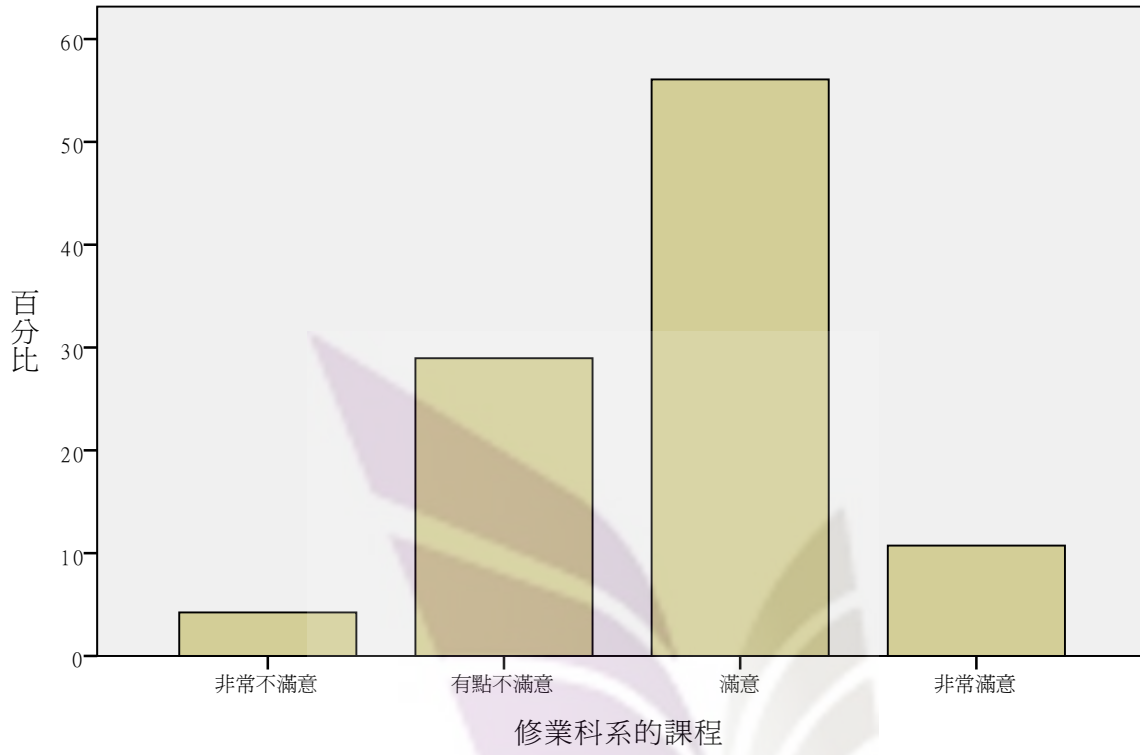
### 對學校的整體評鑑



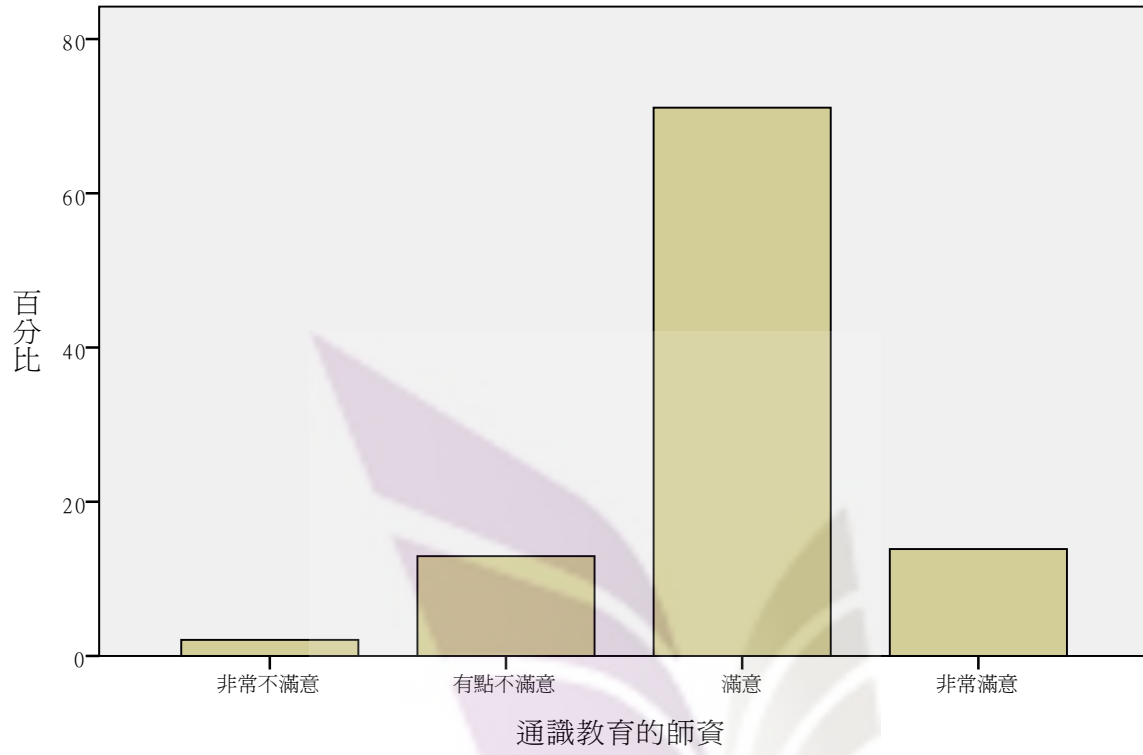
### 修業科系的師資



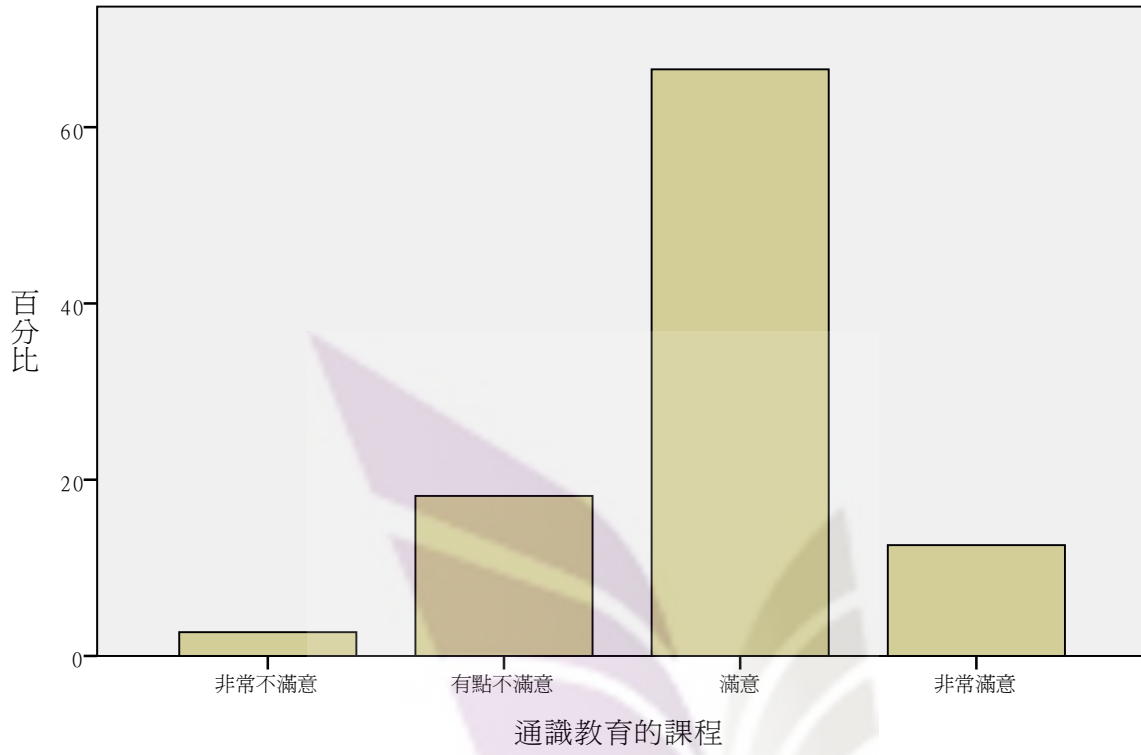
### 修業科系的課程



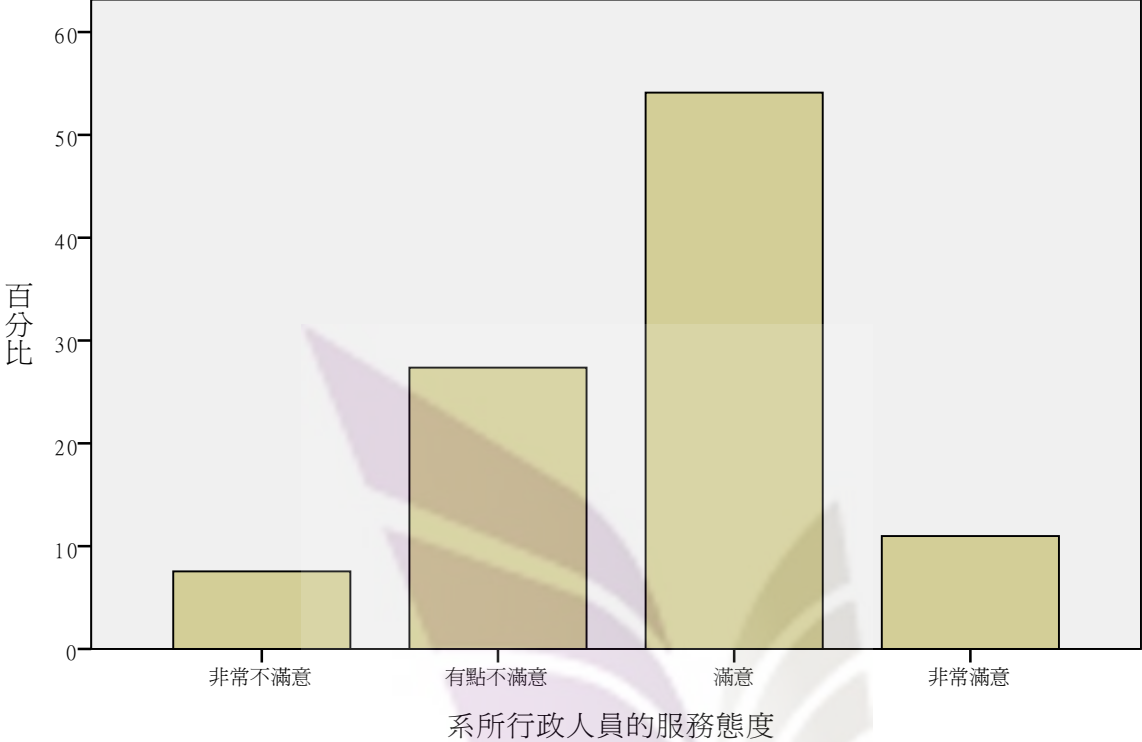
### 通識教育的師資



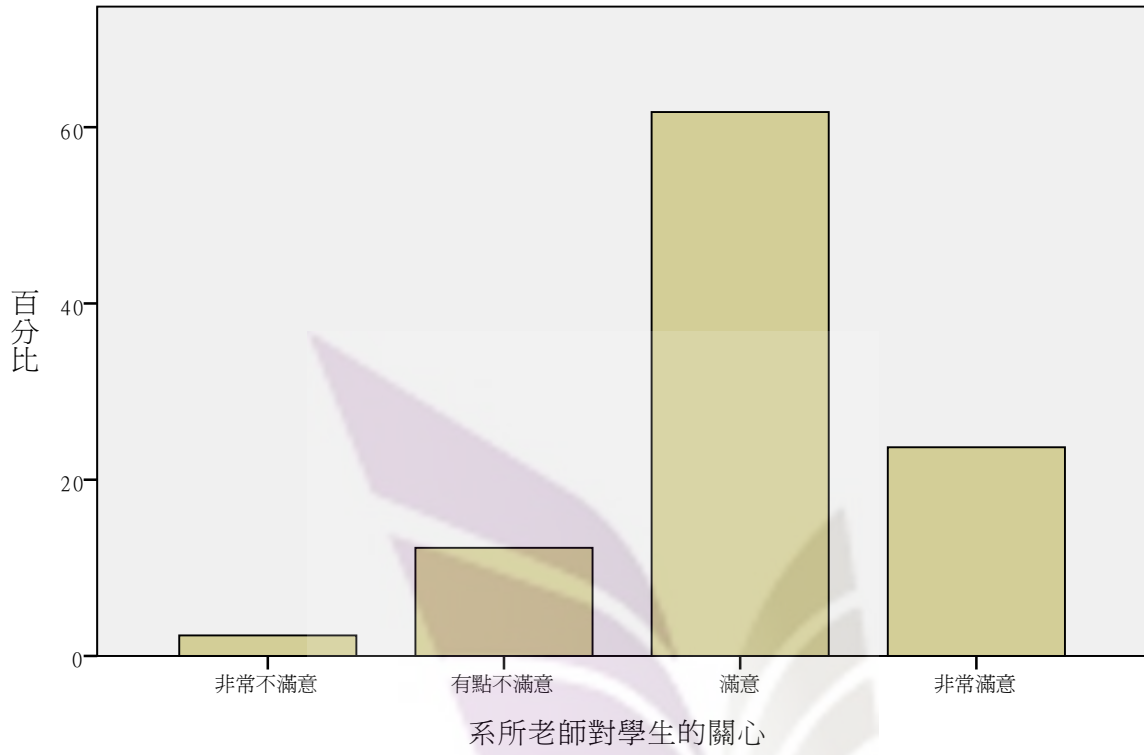
### 通識教育的課程



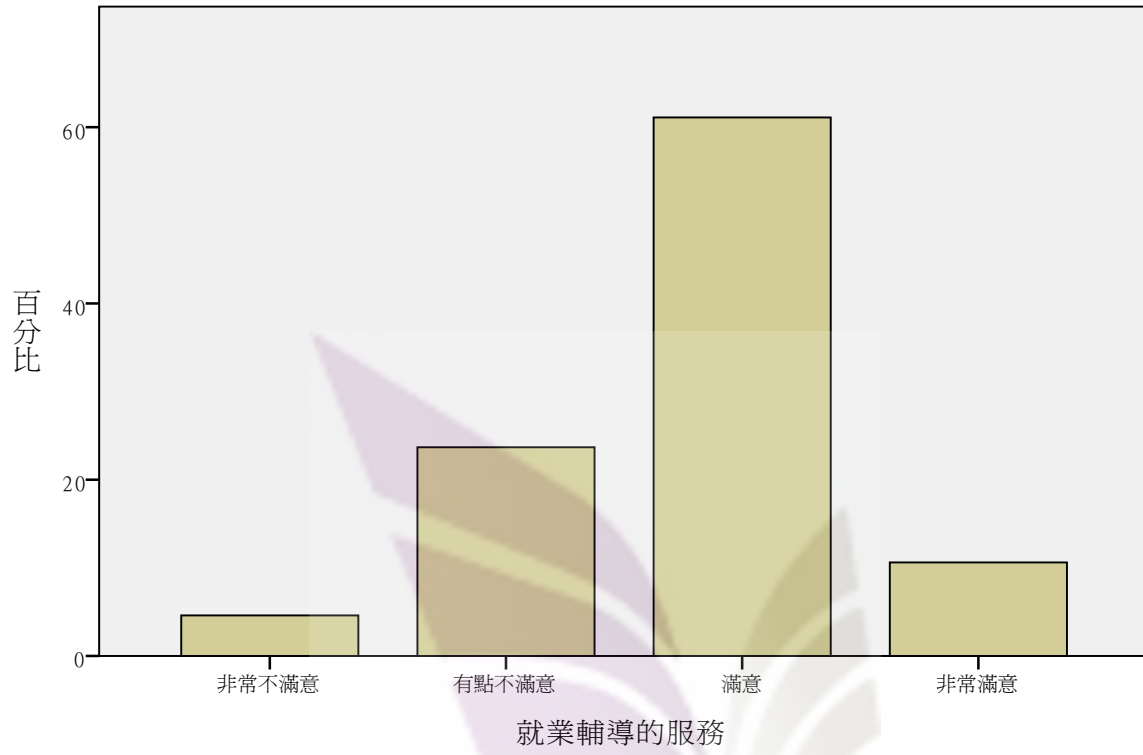
系所行政人員的服務態度



### 系所老師對學生的關心

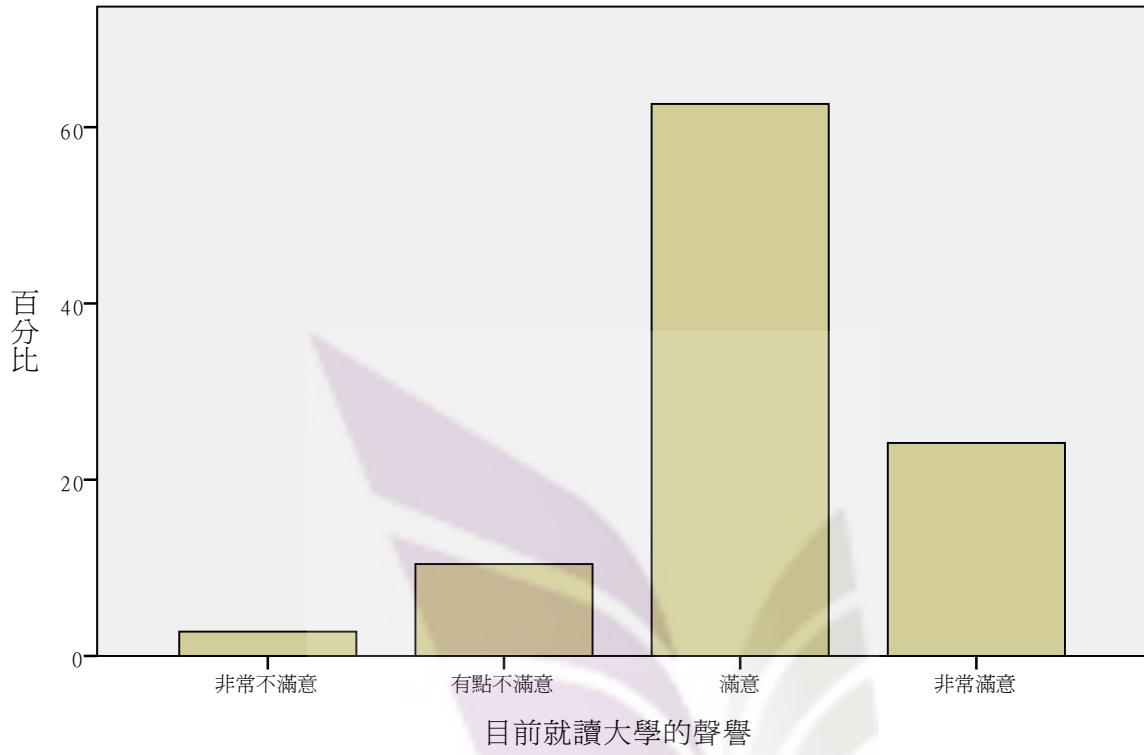


### 就業輔導的服務

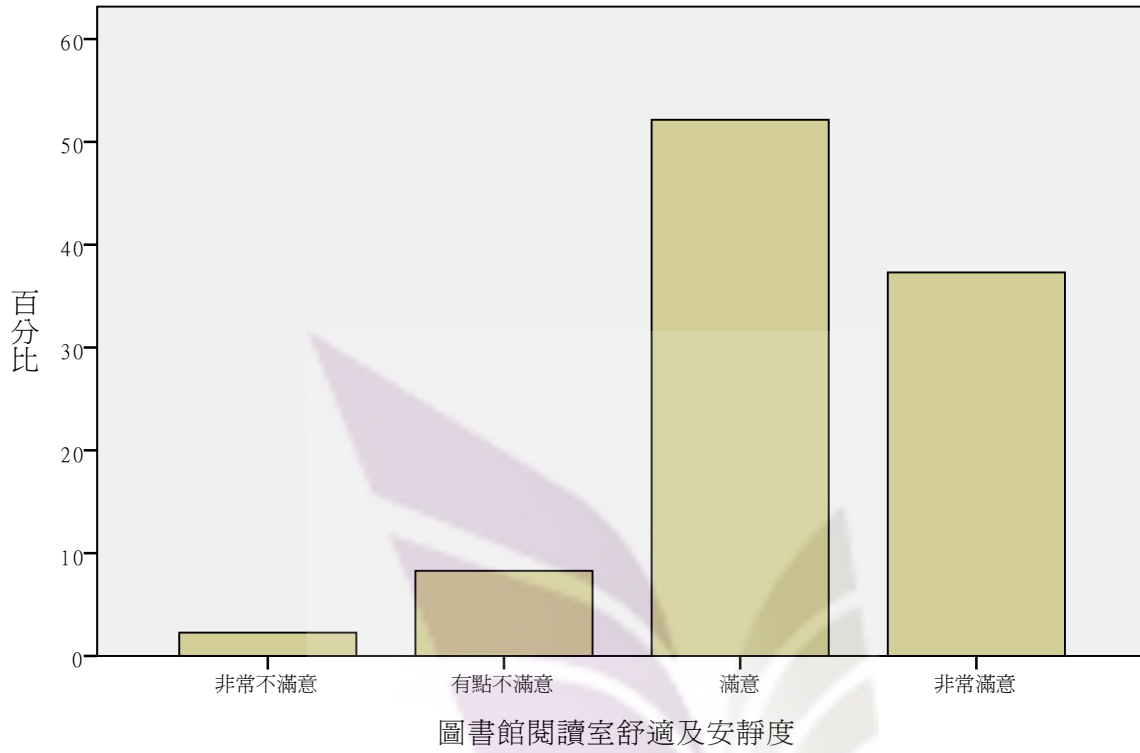




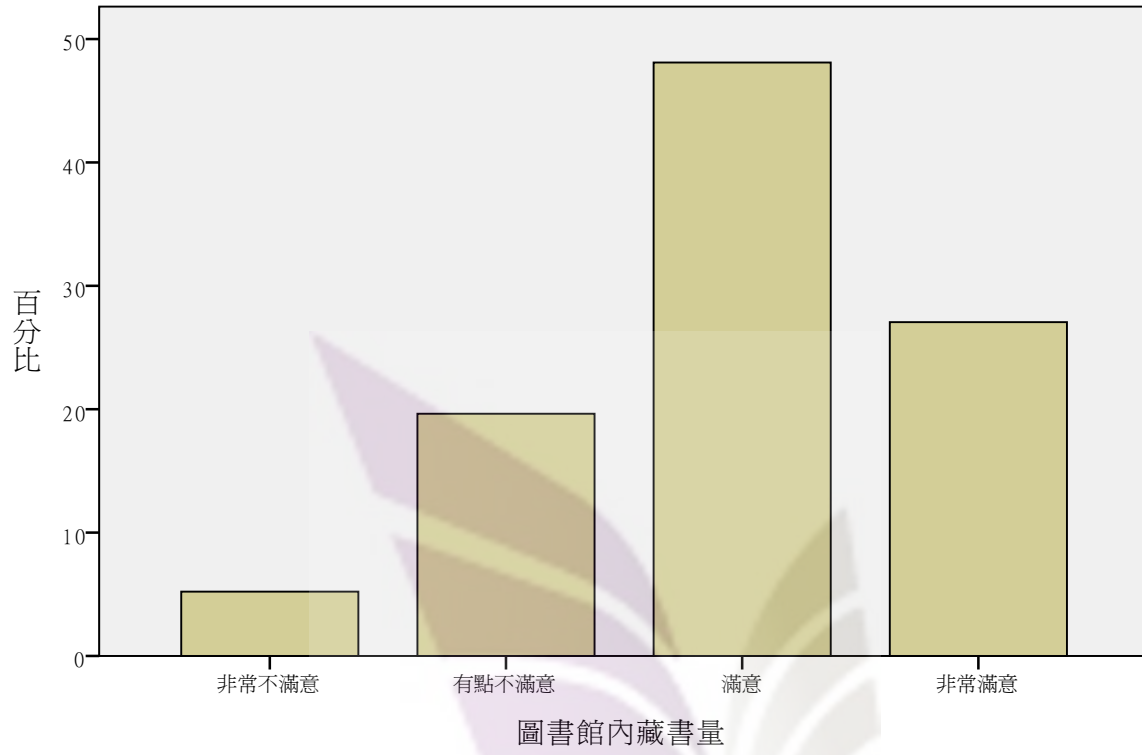
### 目前就讀大學的聲譽



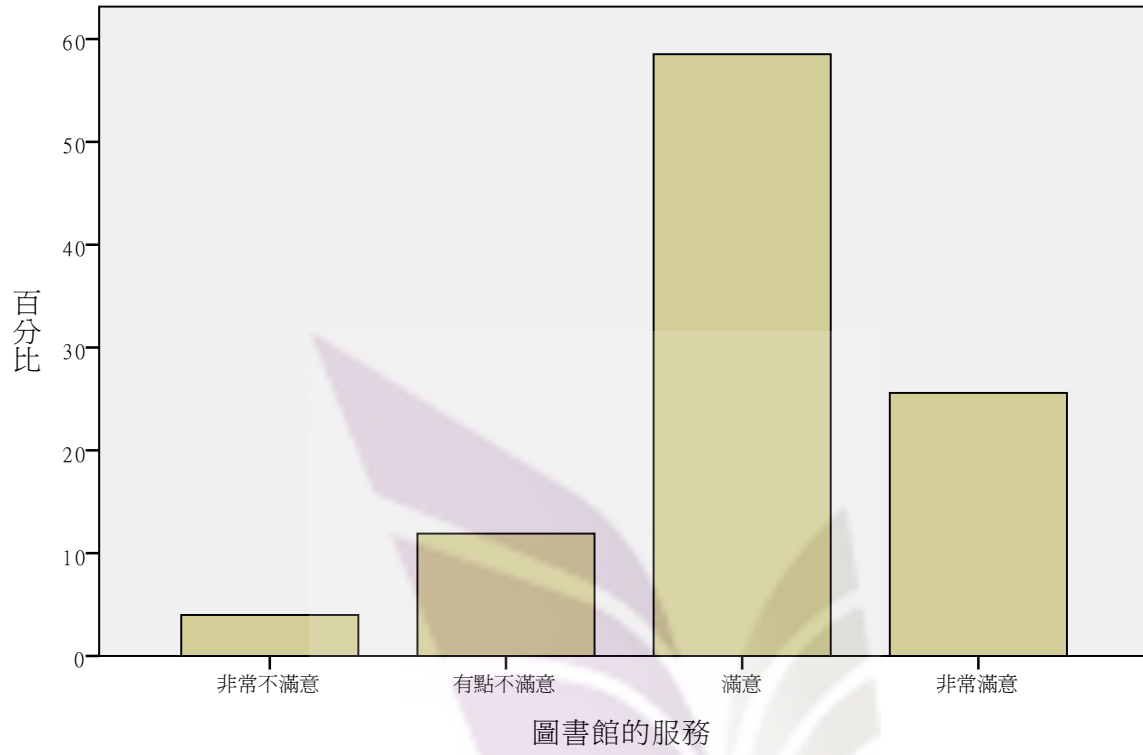
### 圖書館閱讀室舒適及安靜度



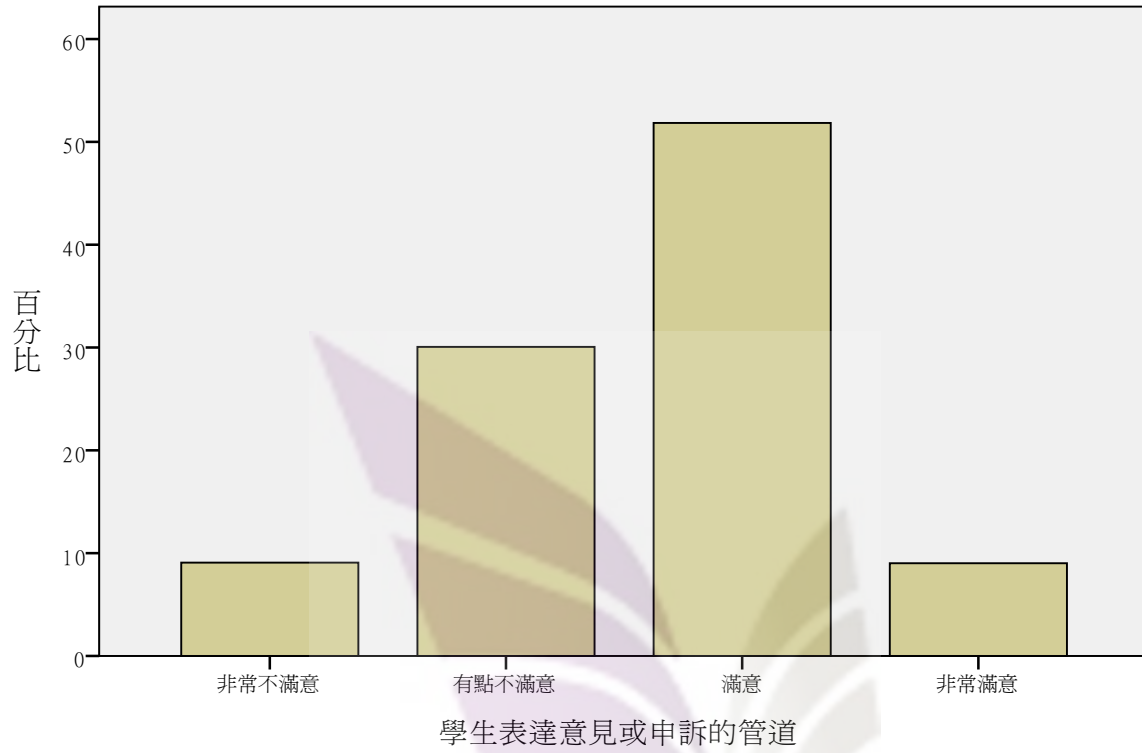
### 圖書館內藏書量



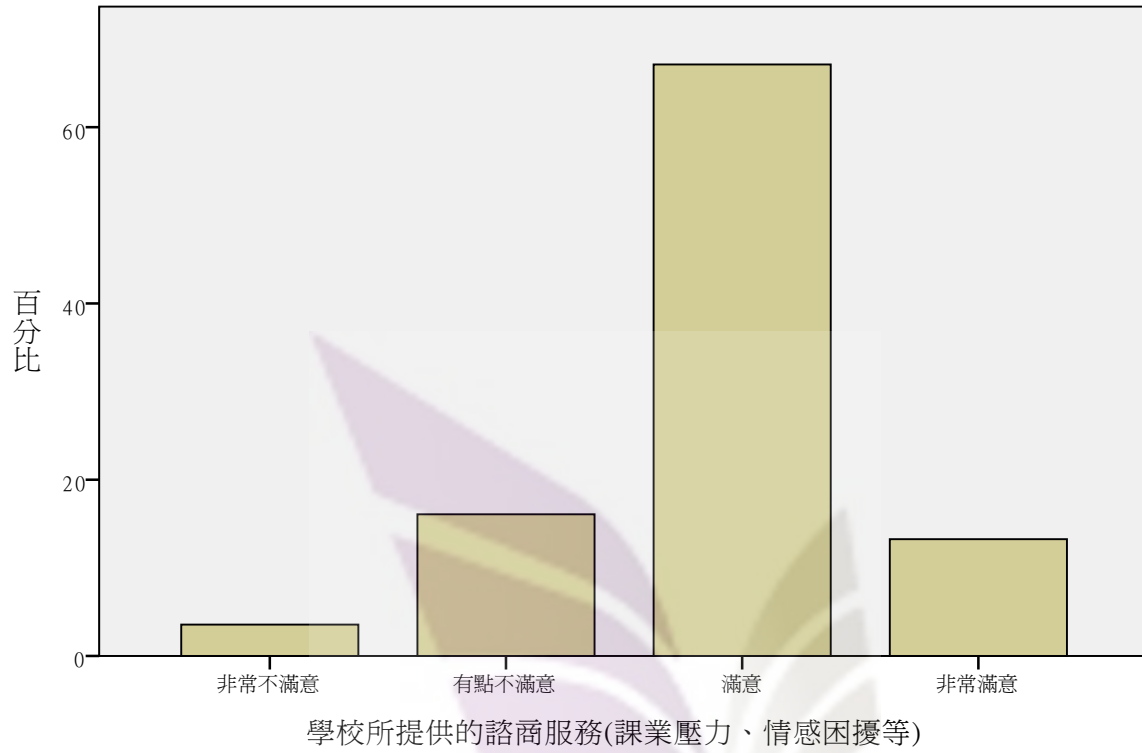
### 圖書館的服務



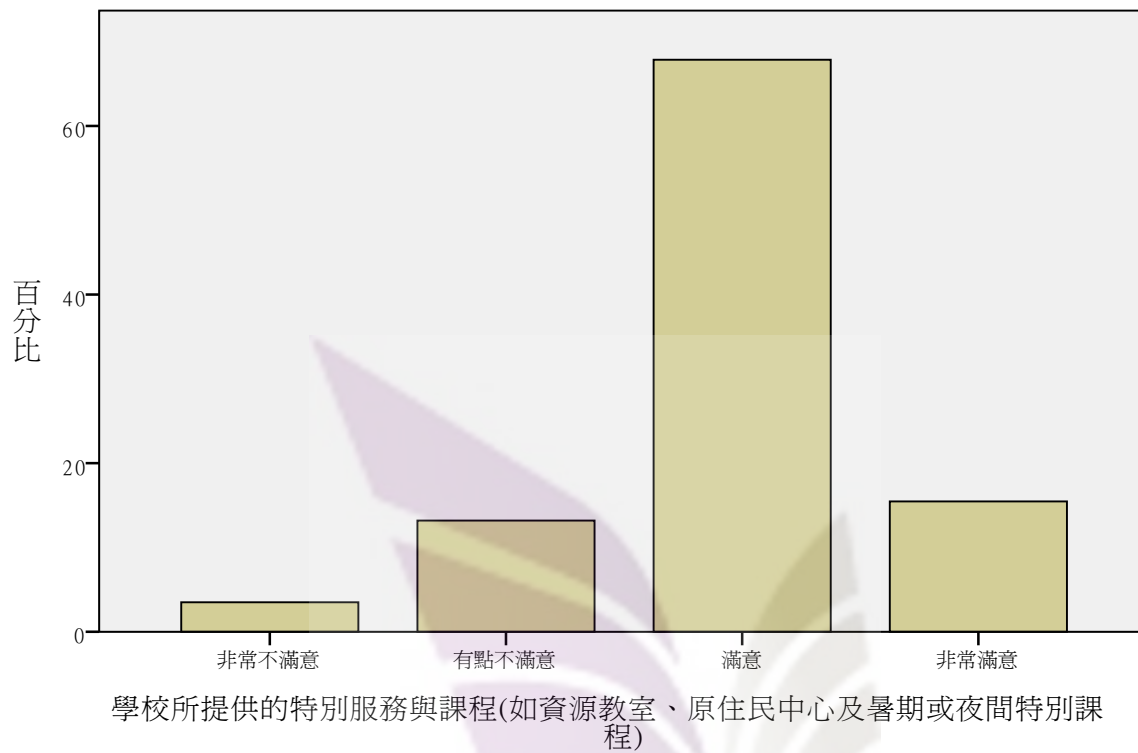
### 學生表達意見或申訴的管道



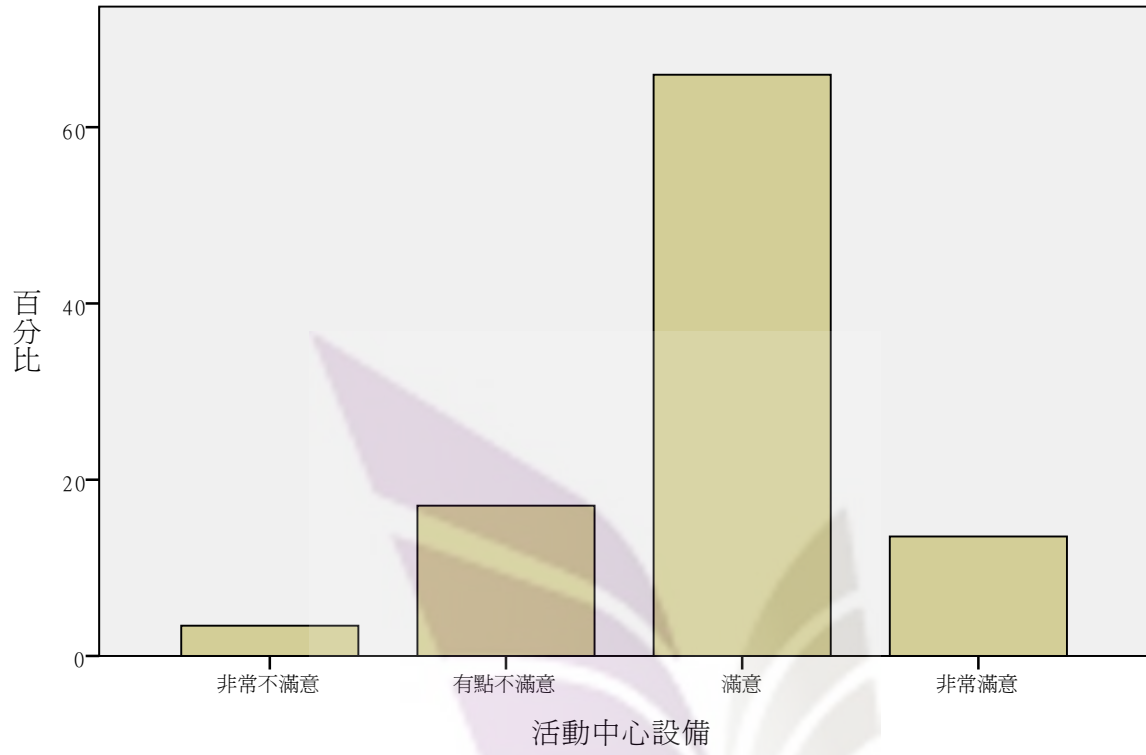
學校所提供的諮商服務(課業壓力、情感困擾等)



學校所提供的特別服務與課程(如資源教室、原住民中心及暑期或夜間特別課程)

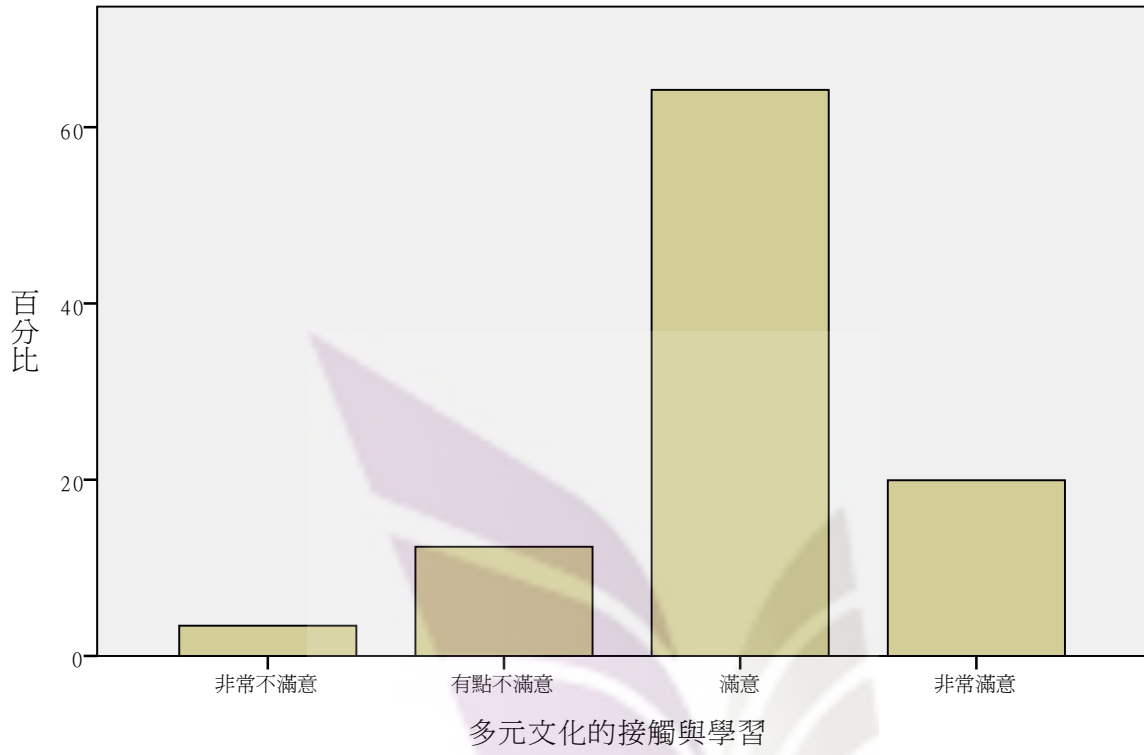


### 活動中心設備

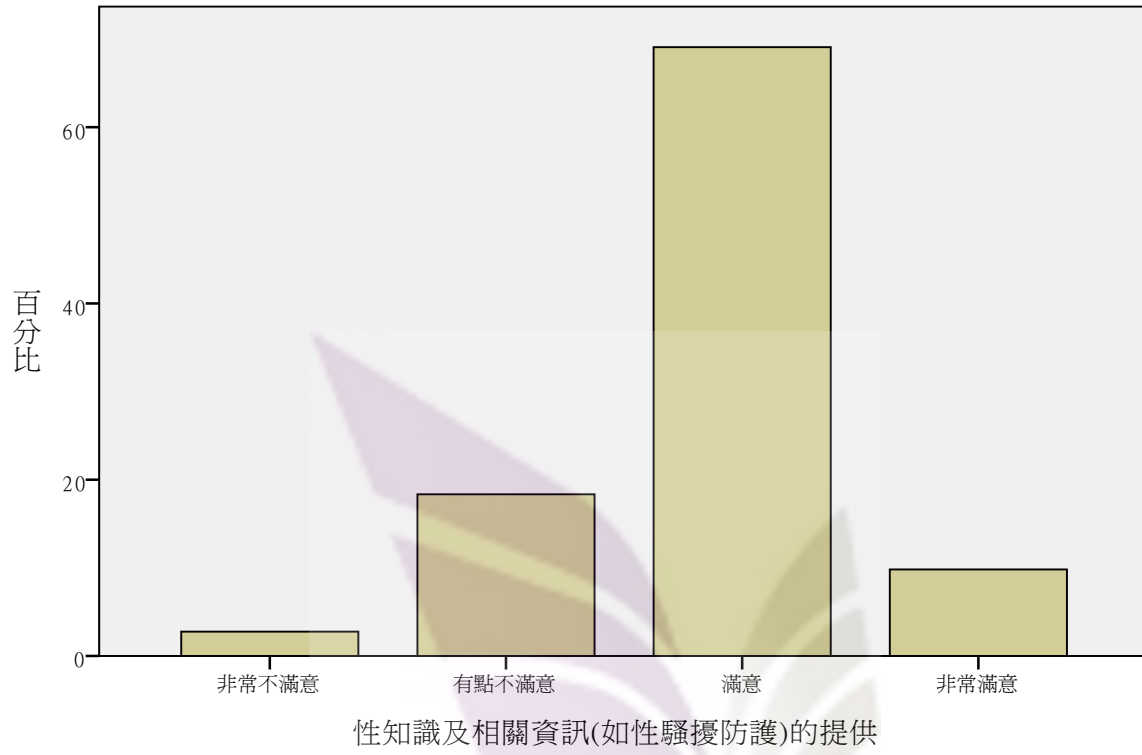




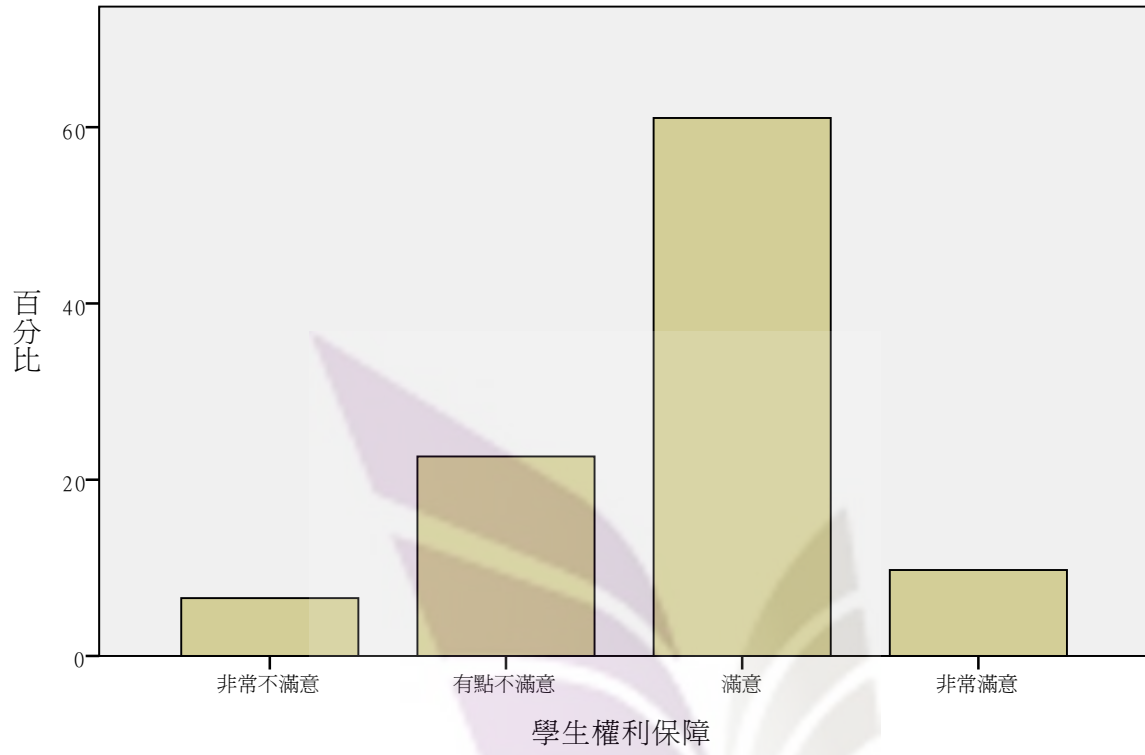
# 多元文化的接觸與學習



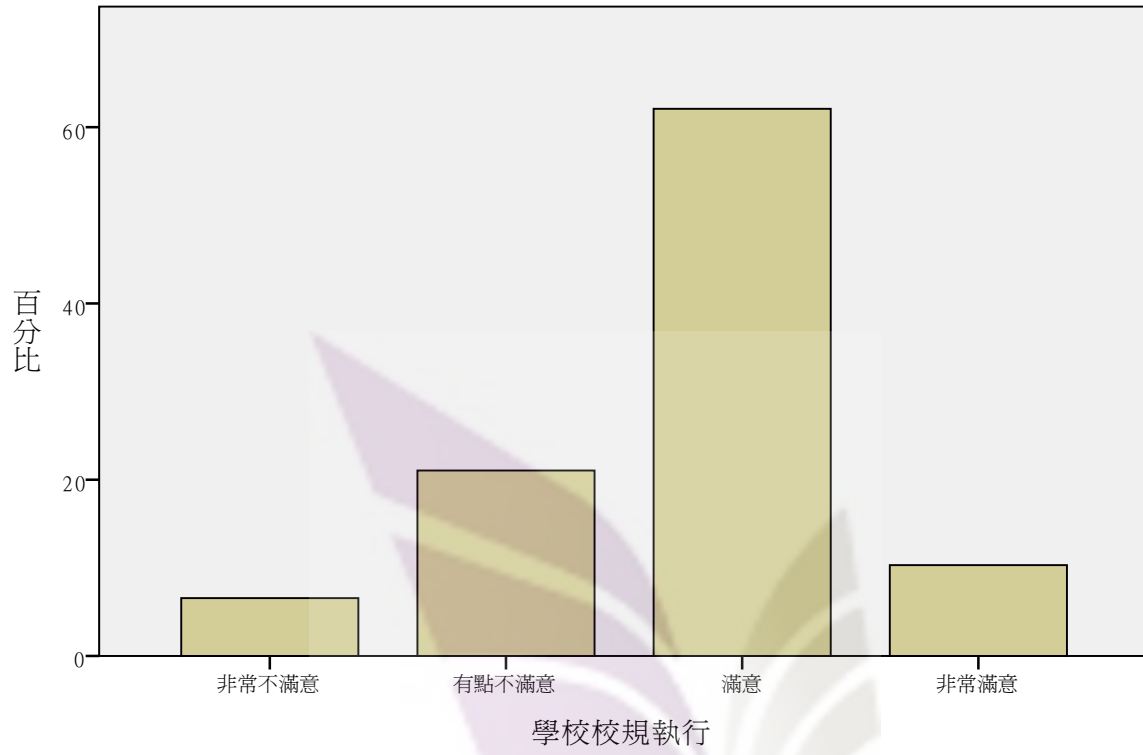
性知識及相關資訊(如性騷擾防護)的提供



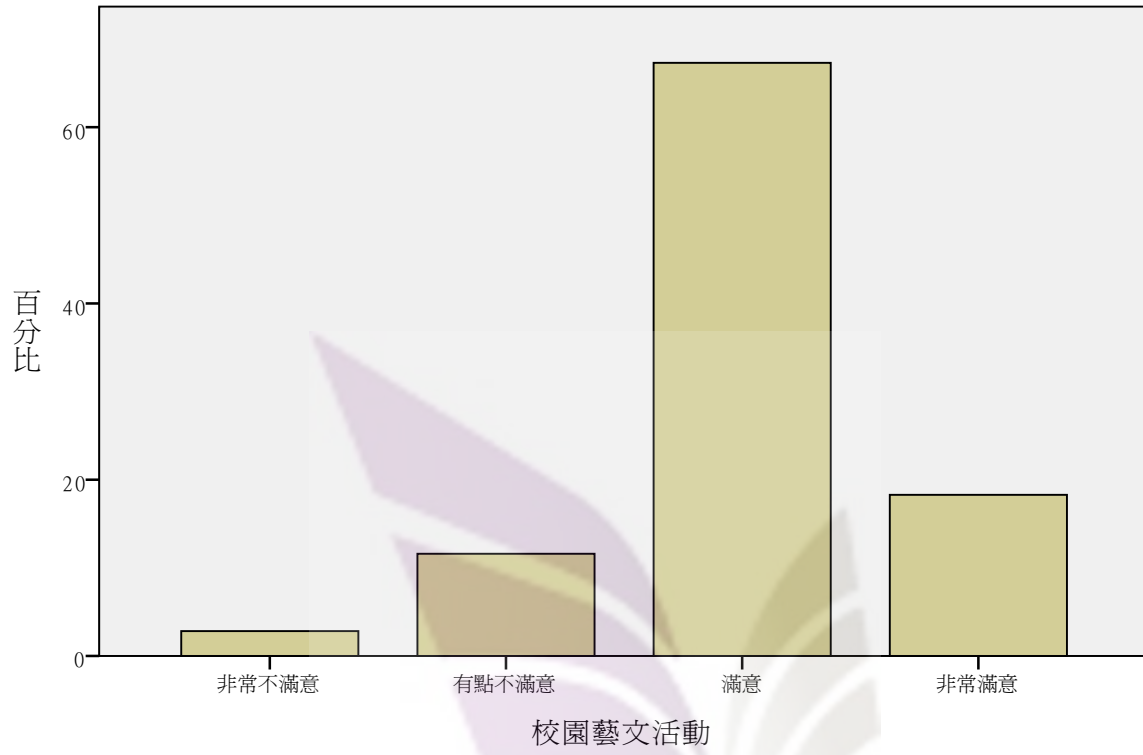
## 學生權利保障



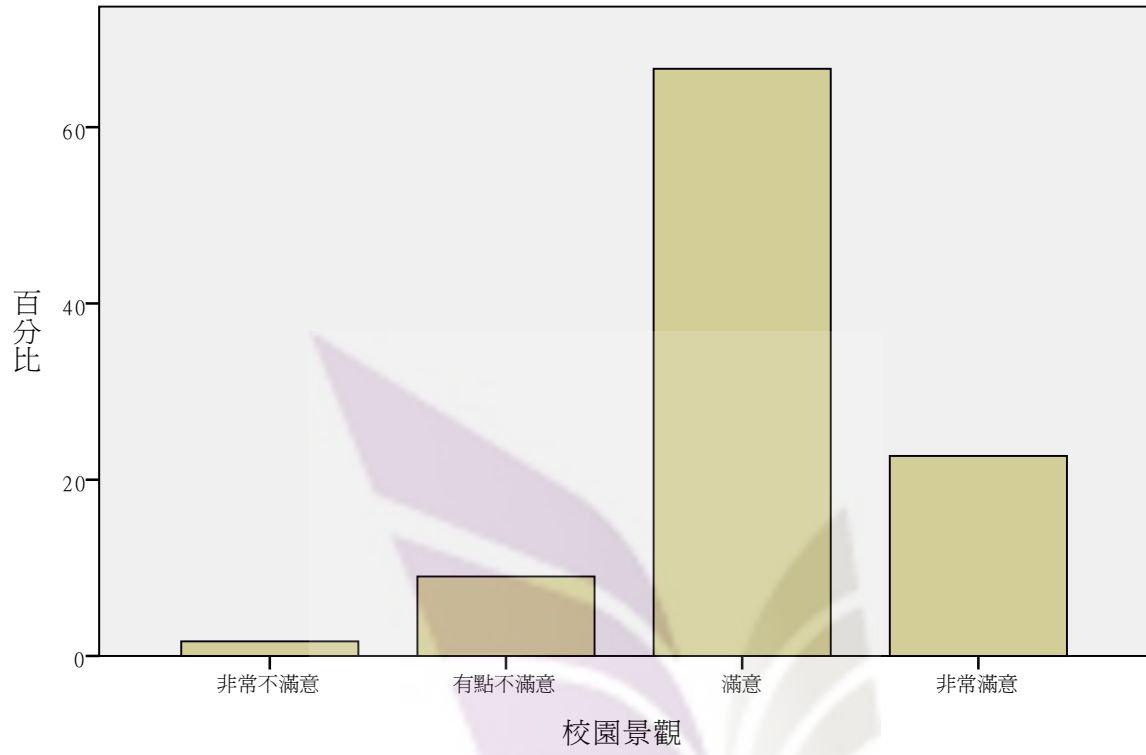
### 學校校規執行



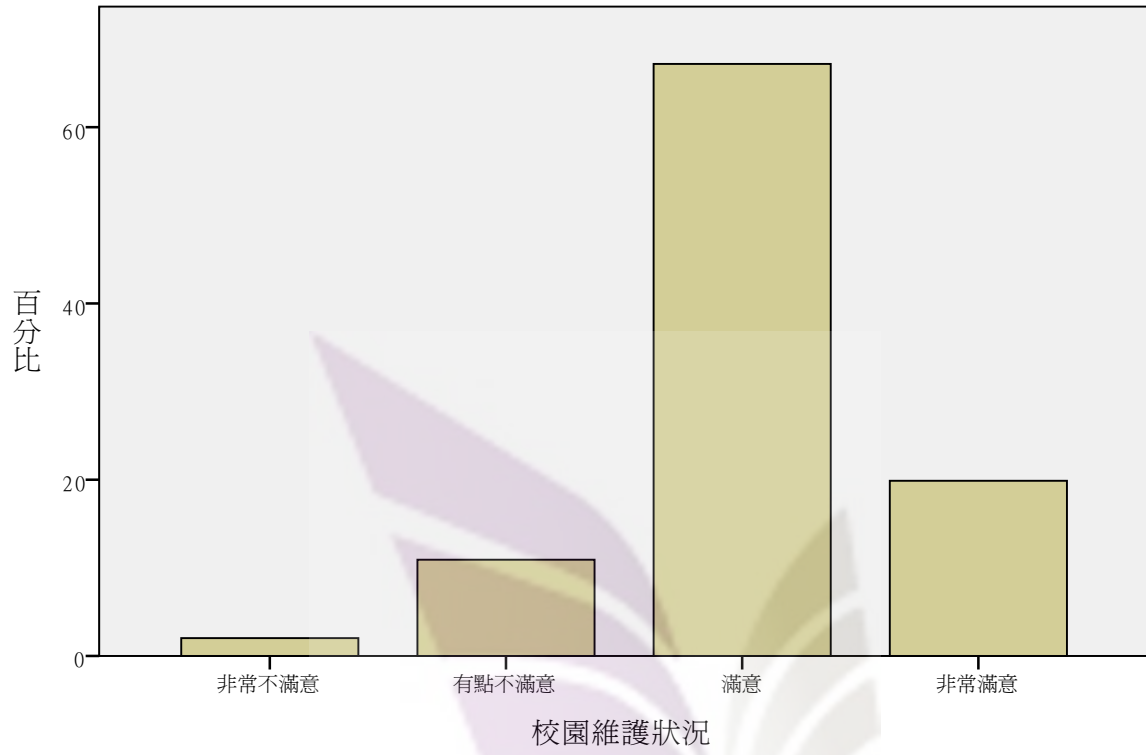
### 校園藝文活動



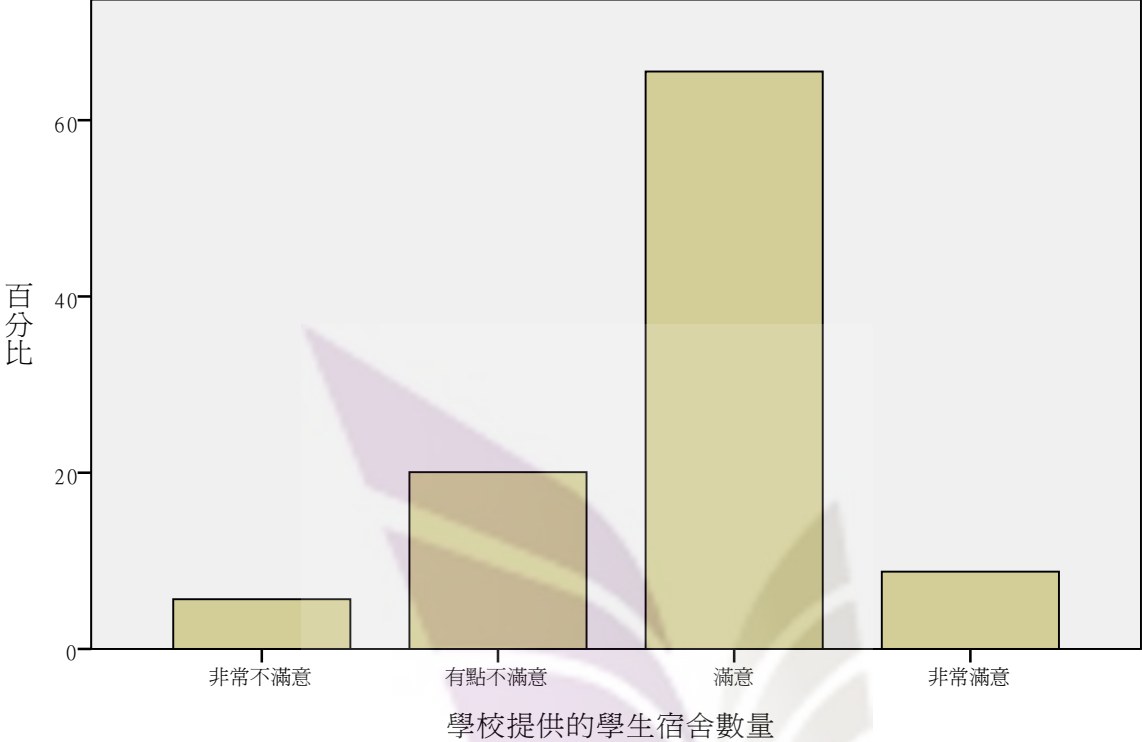
# 校園景觀



### 校園維護狀況

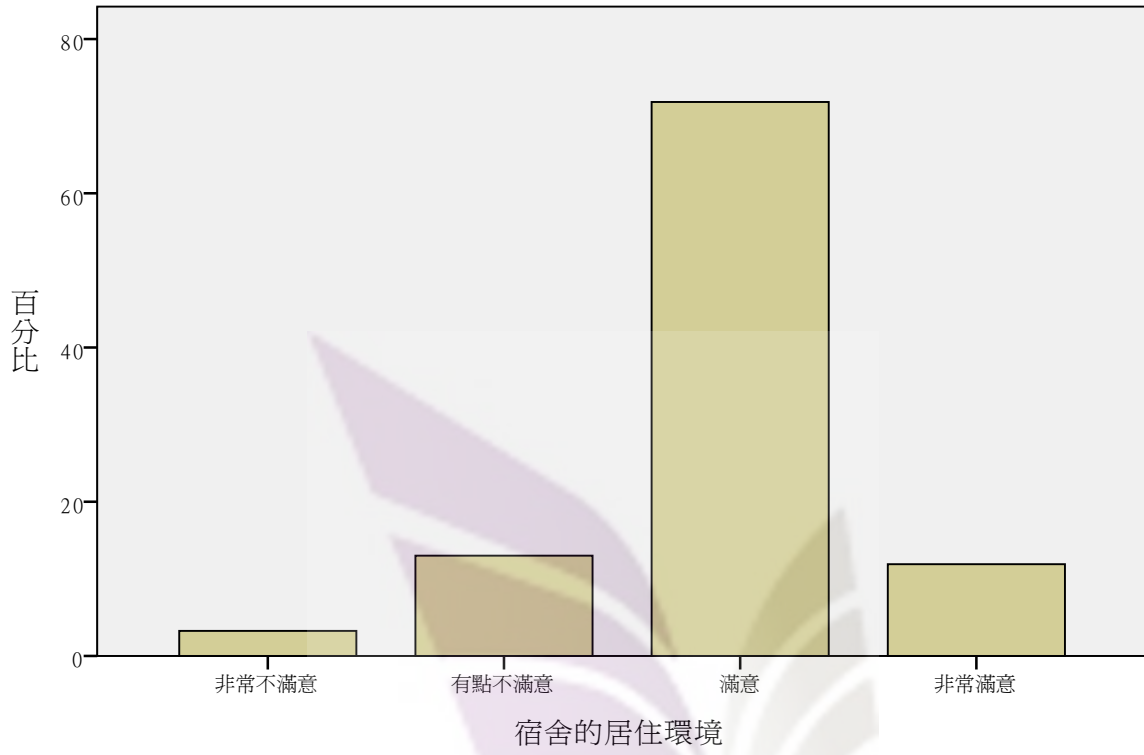


學校提供的學生宿舍數量

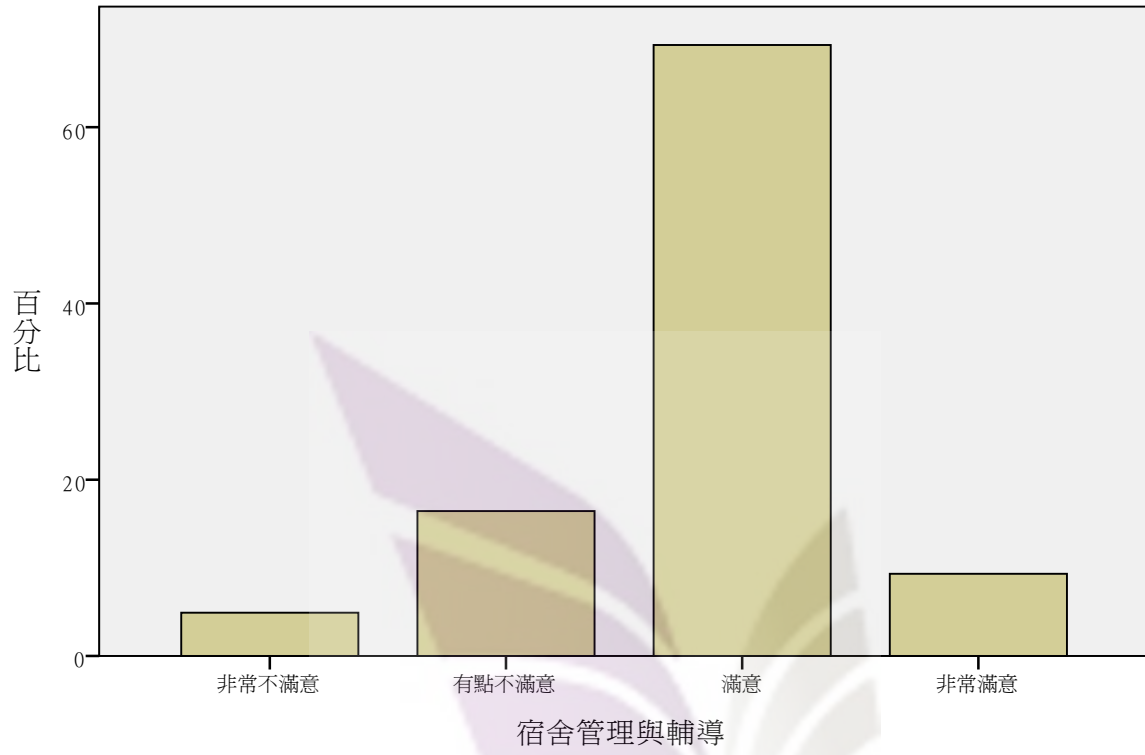




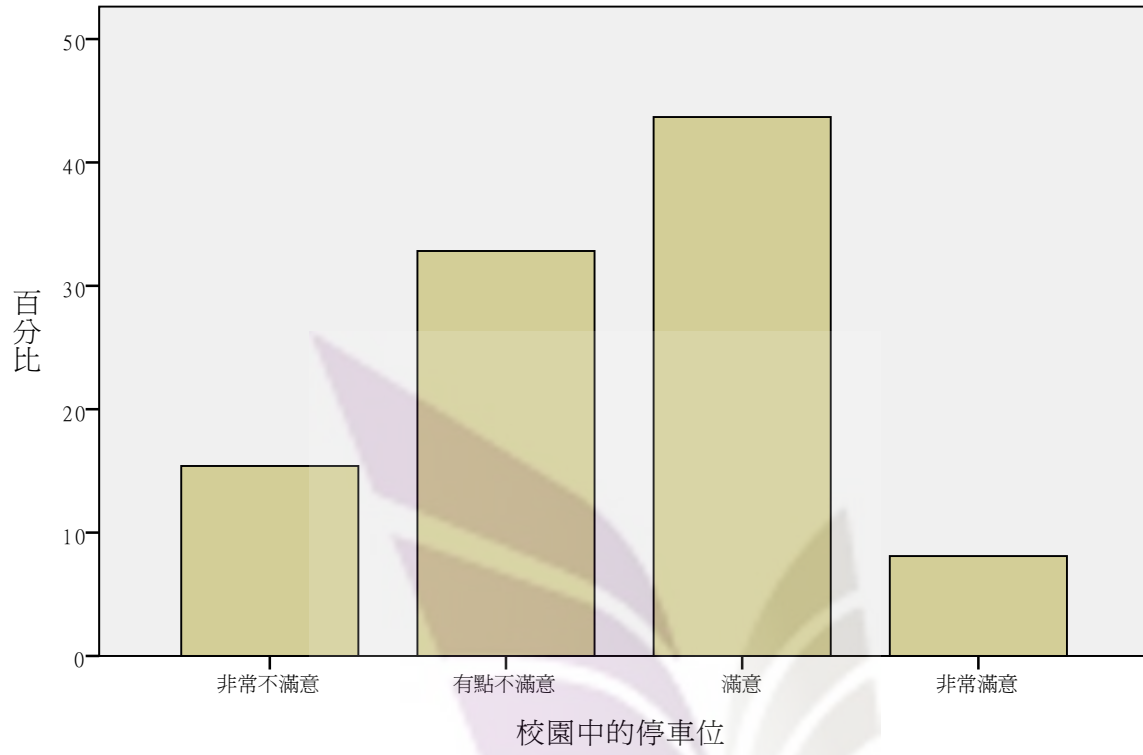
### 宿舍的居住環境



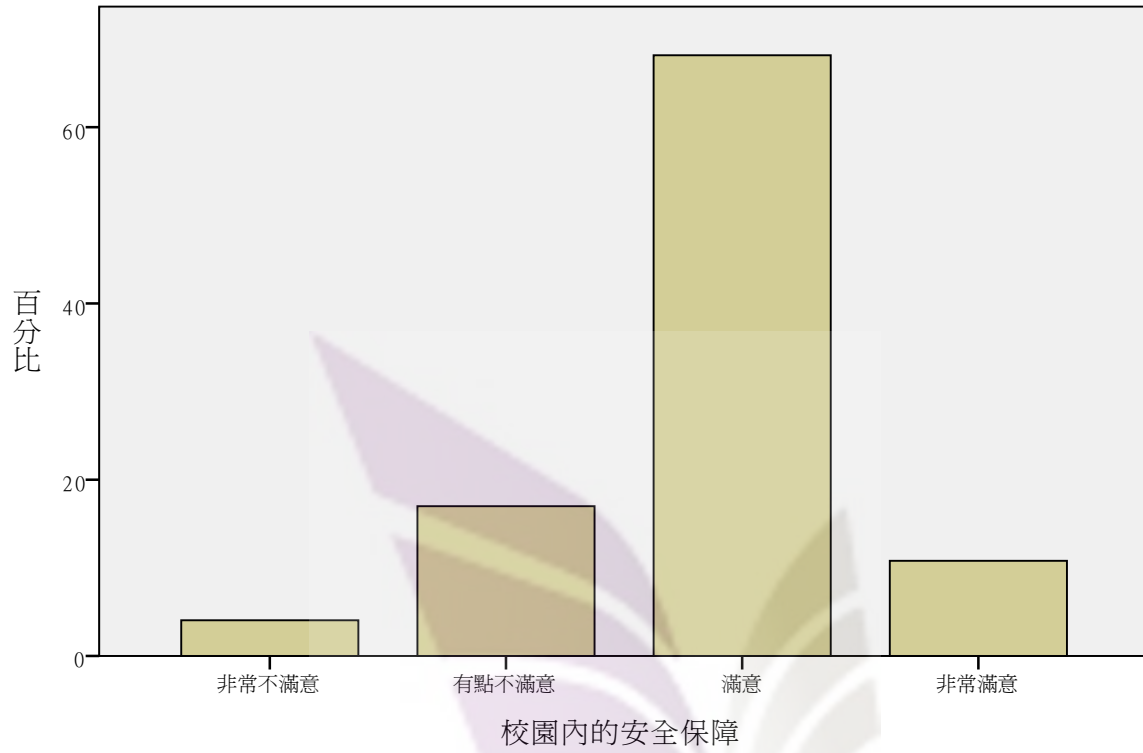
## 宿舍管理與輔導



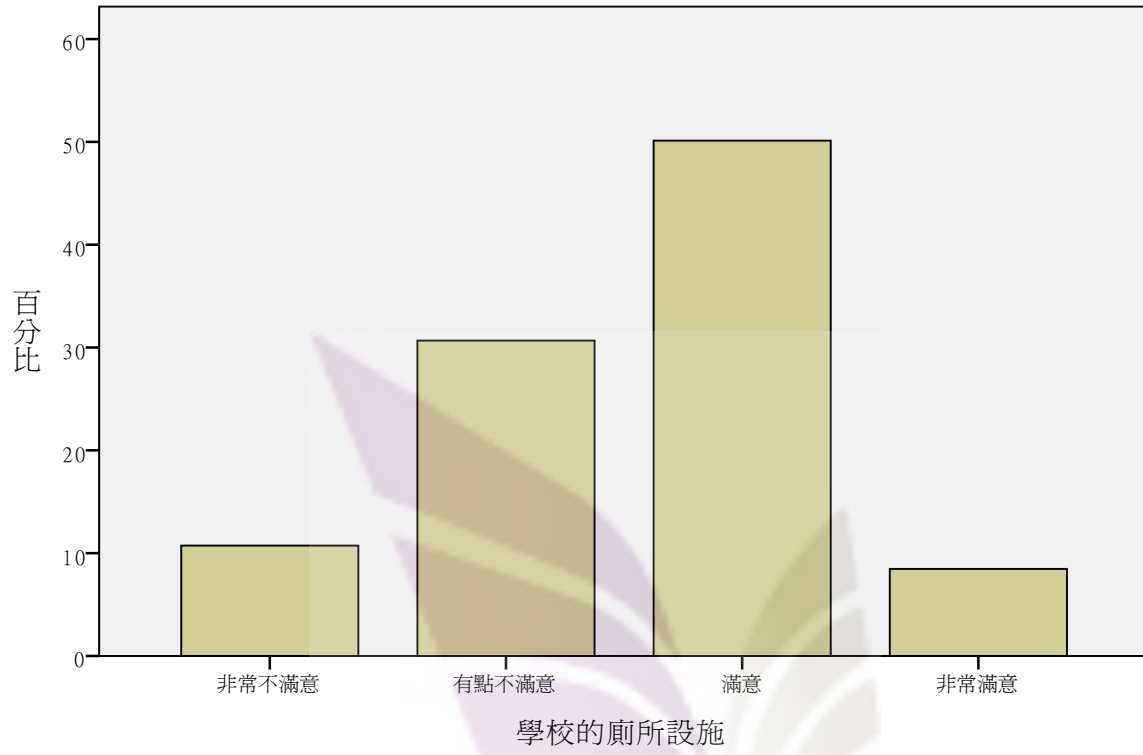
### 校園中的停車位



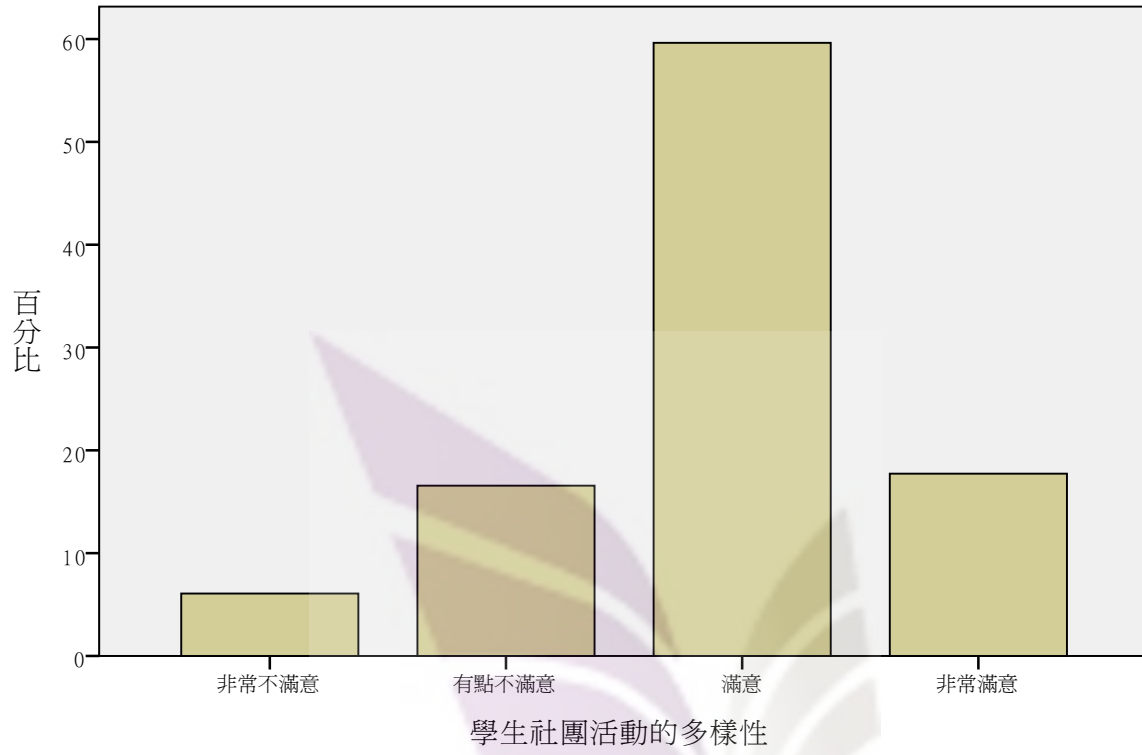
### 校園內的安全保障



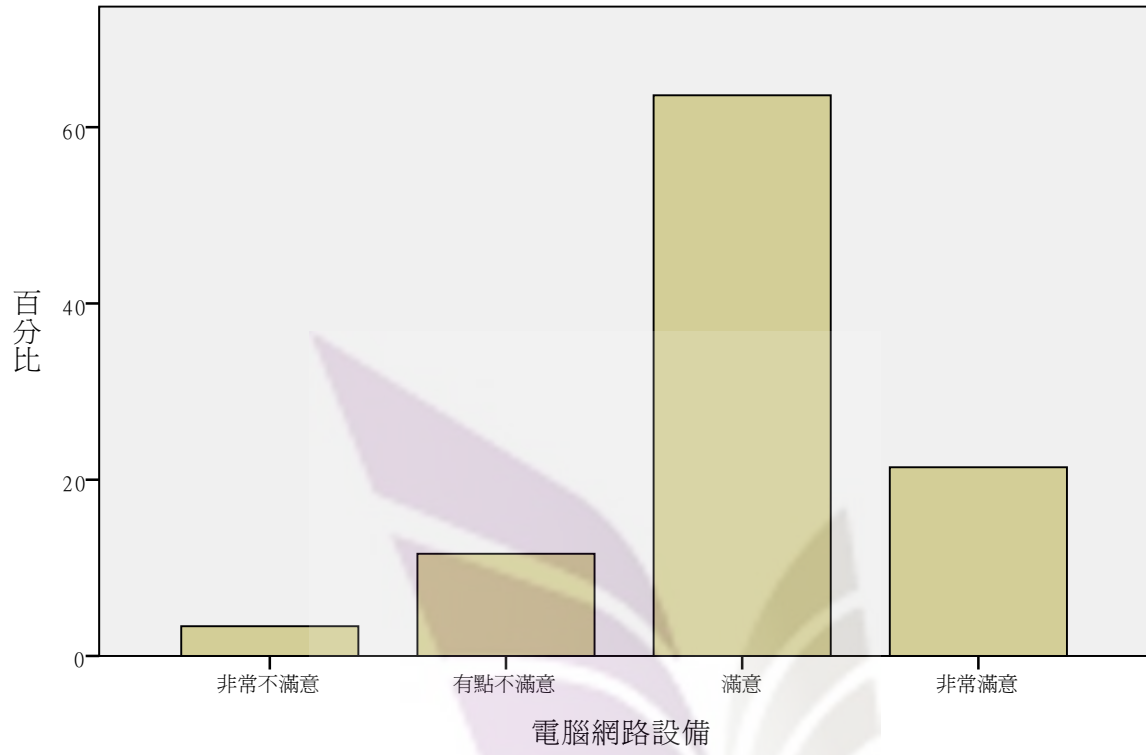
### 學校的廁所設施



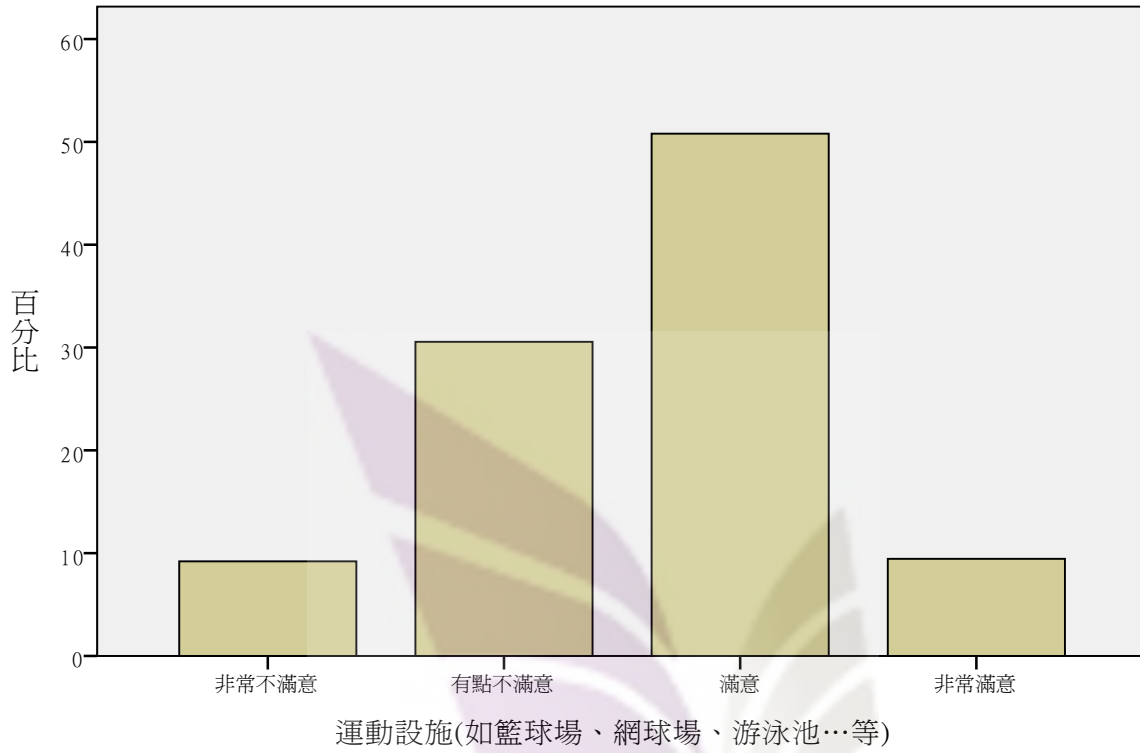
### 學生社團活動的多樣性



# 電腦網路設備

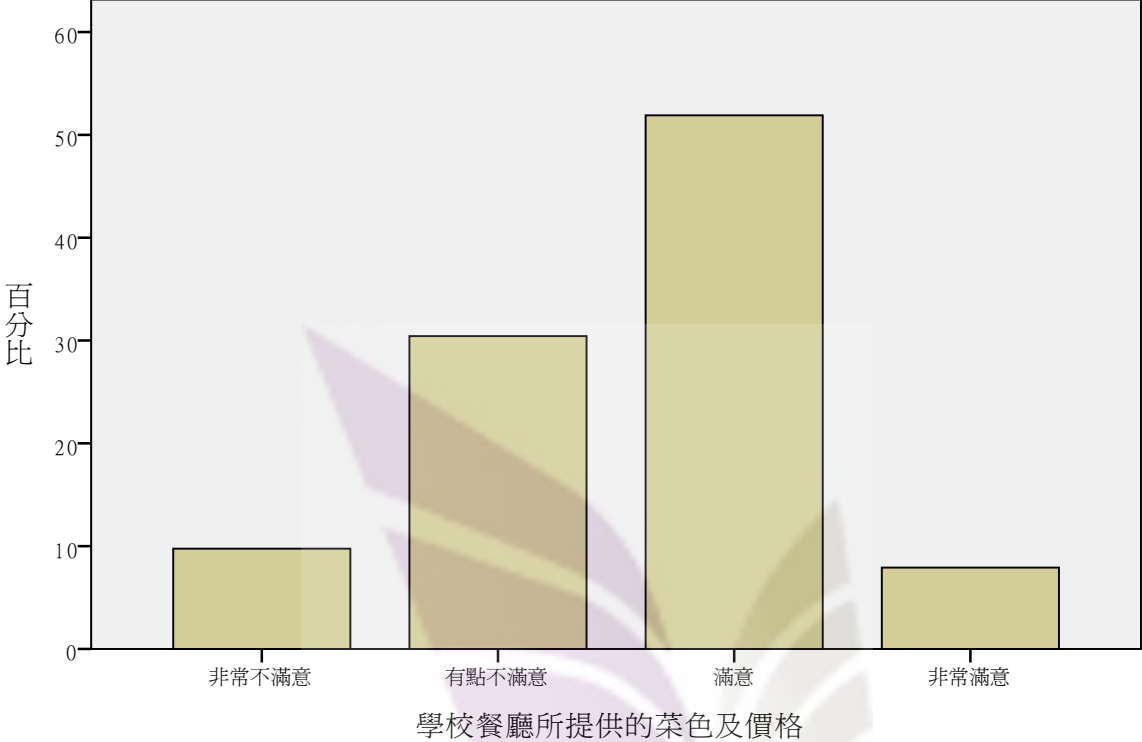


運動設施(如籃球場、網球場、游泳池…等)

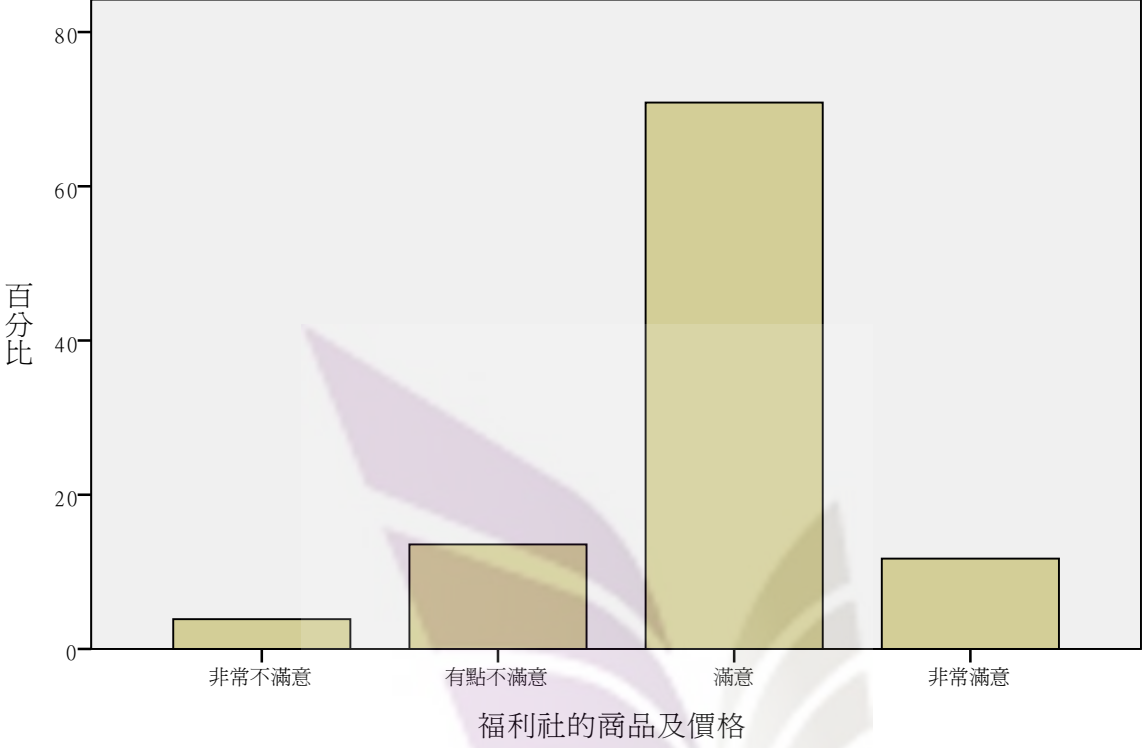




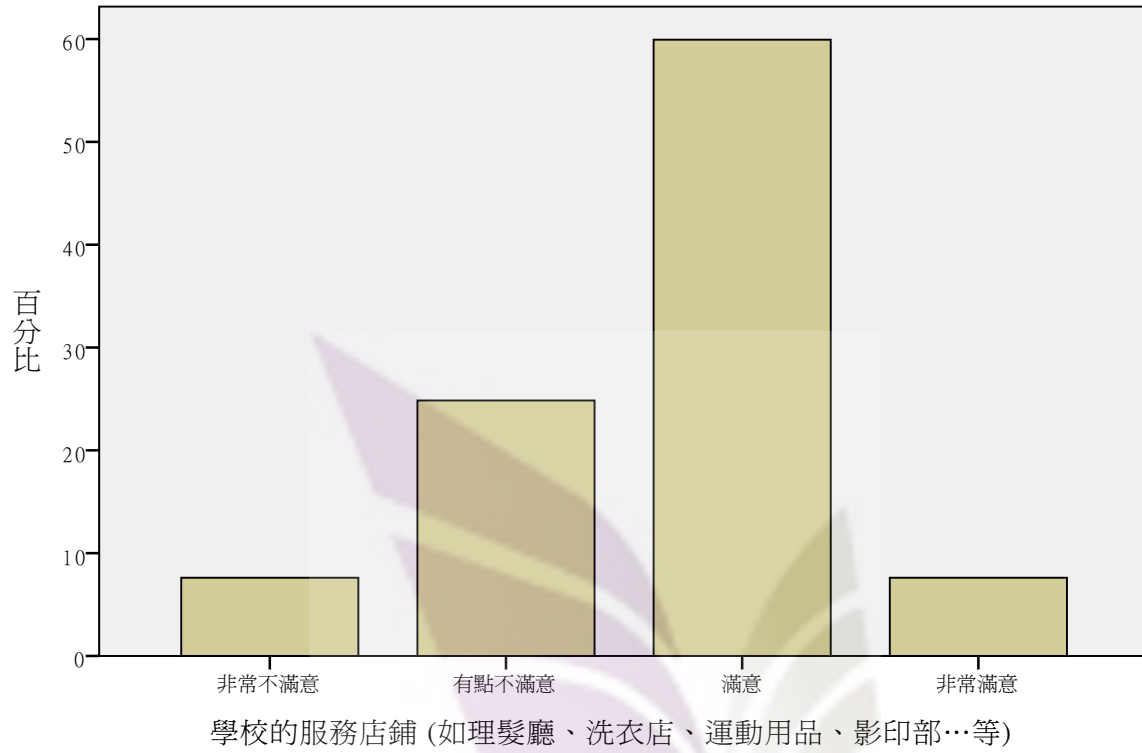
學校餐廳所提供的菜色及價格



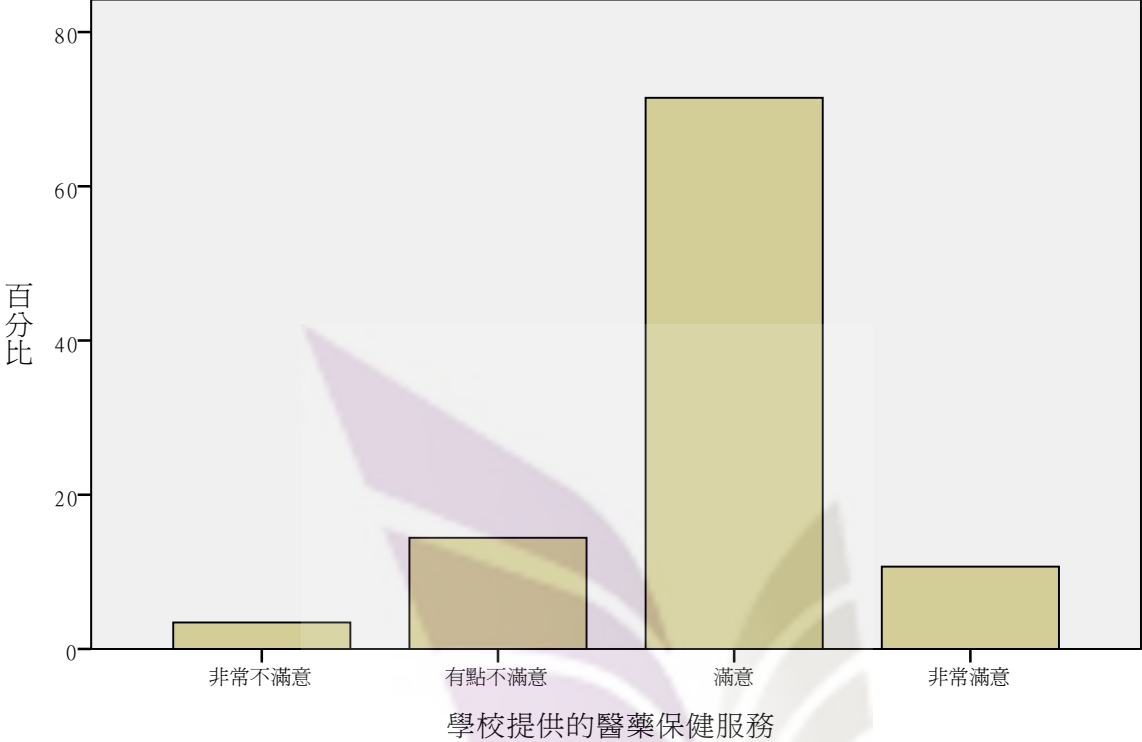
福利社的商品及價格



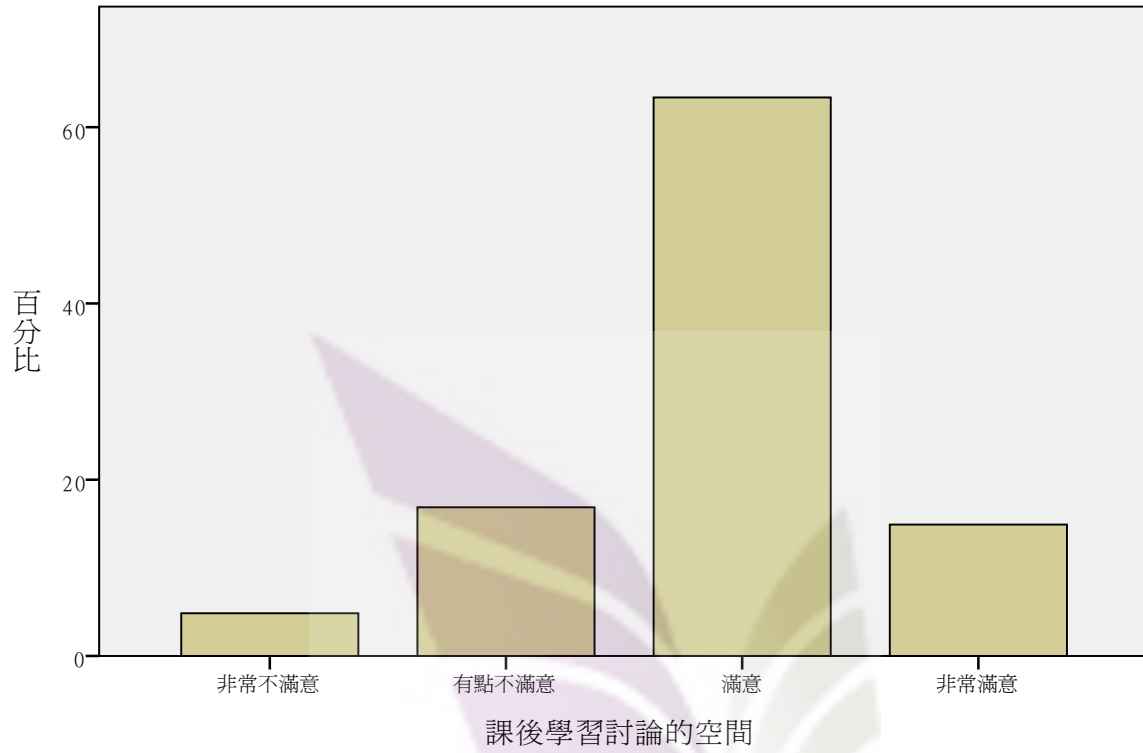
學校的服務店鋪 (如理髮廳、洗衣店、運動用品、影印部…等)



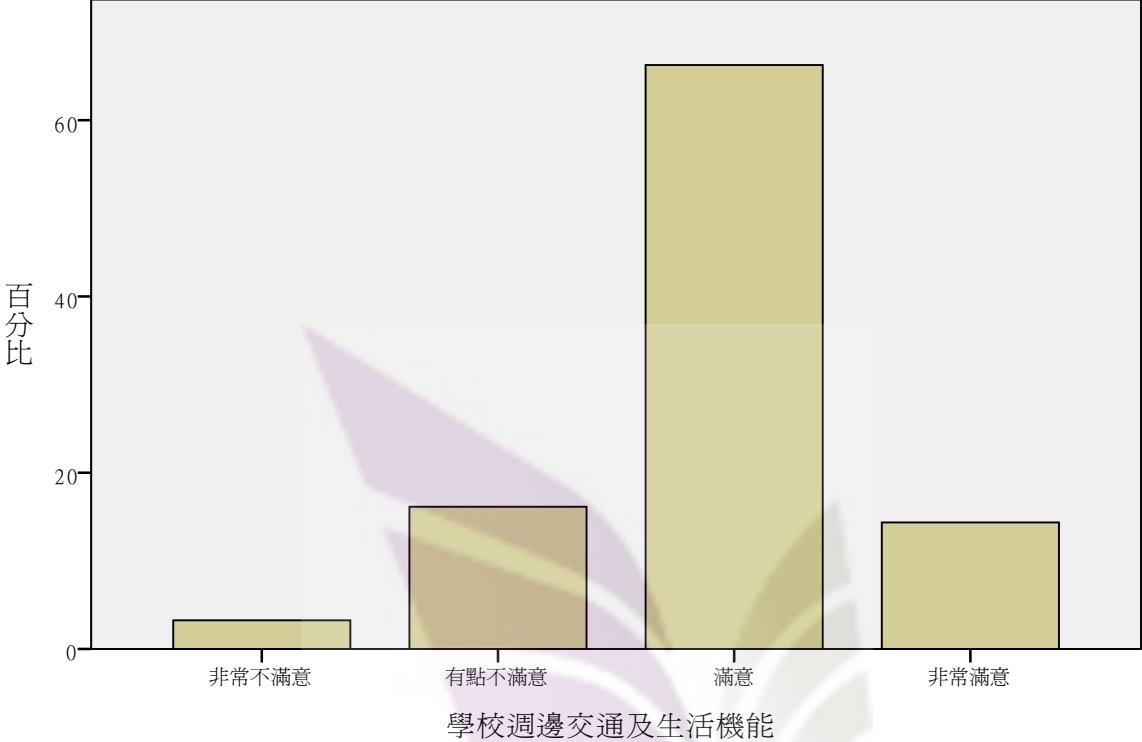
學校提供的醫藥保健服務



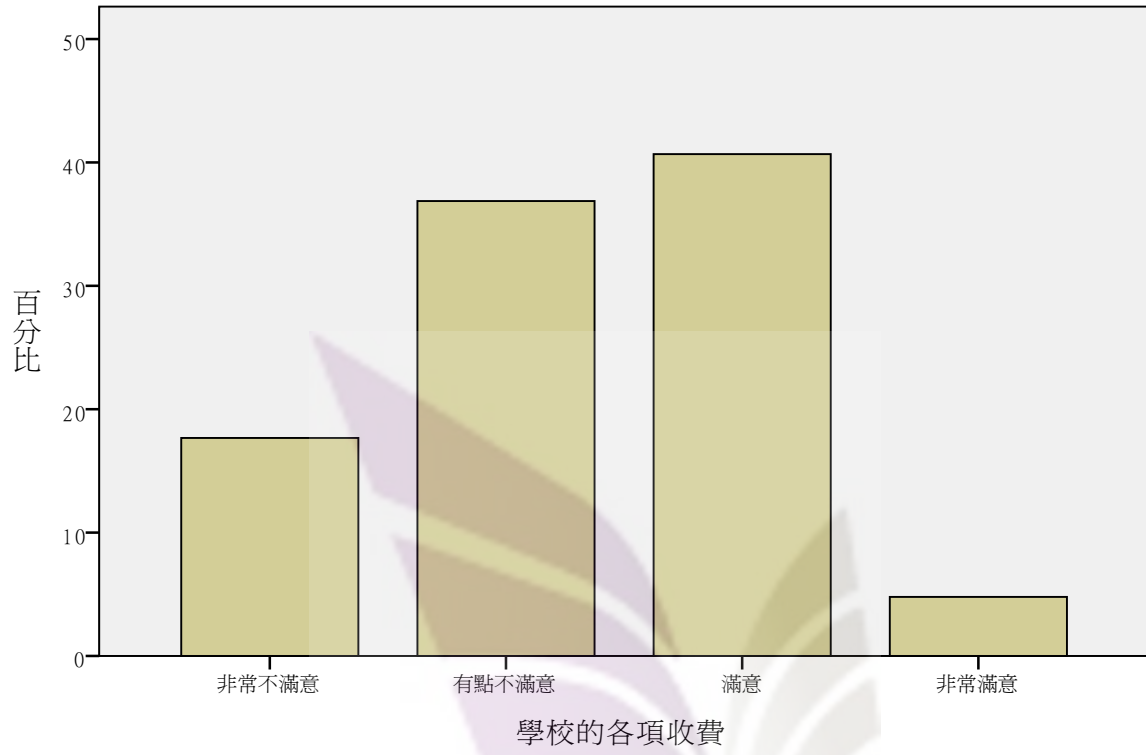
### 課後學習討論的空間



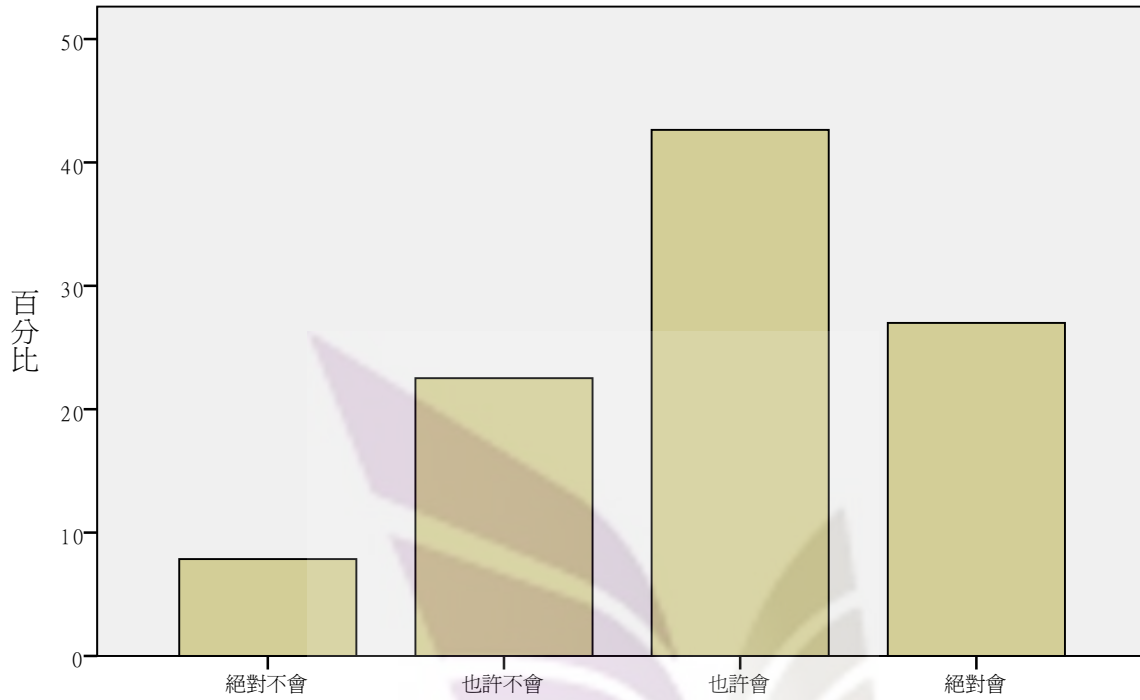
學校週邊交通及生活機能



### 學校的各項收費



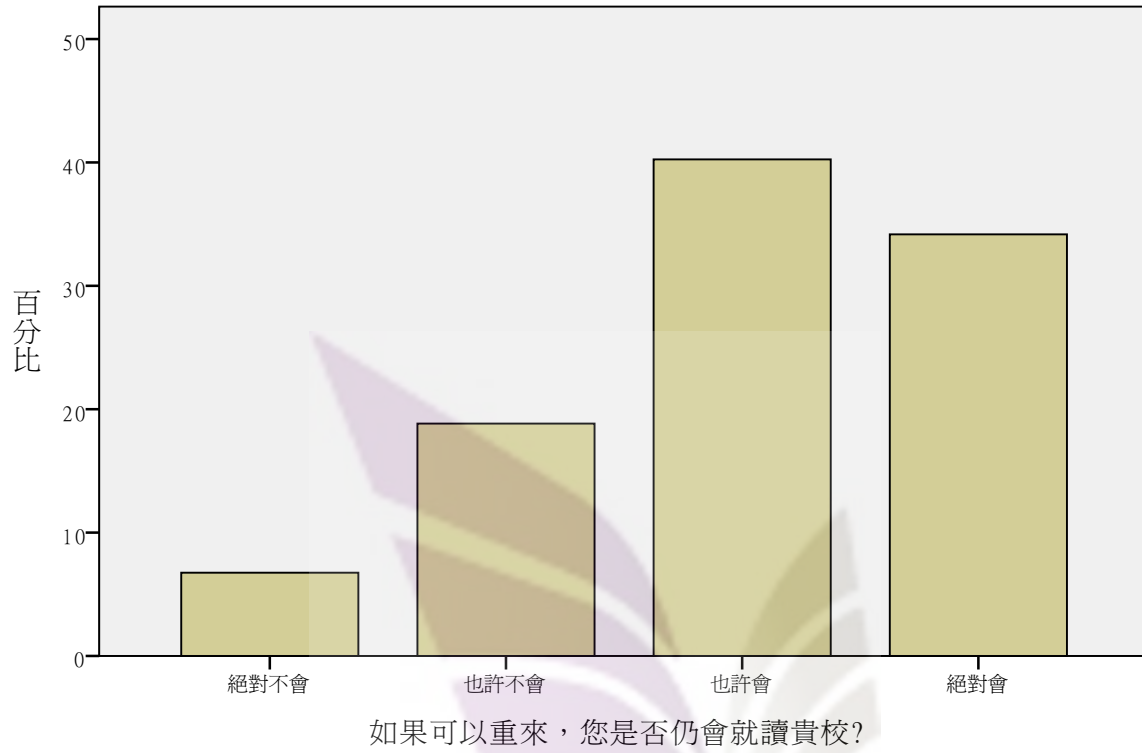
如果可以重來，您是否仍會選擇目前相同的主修領域？



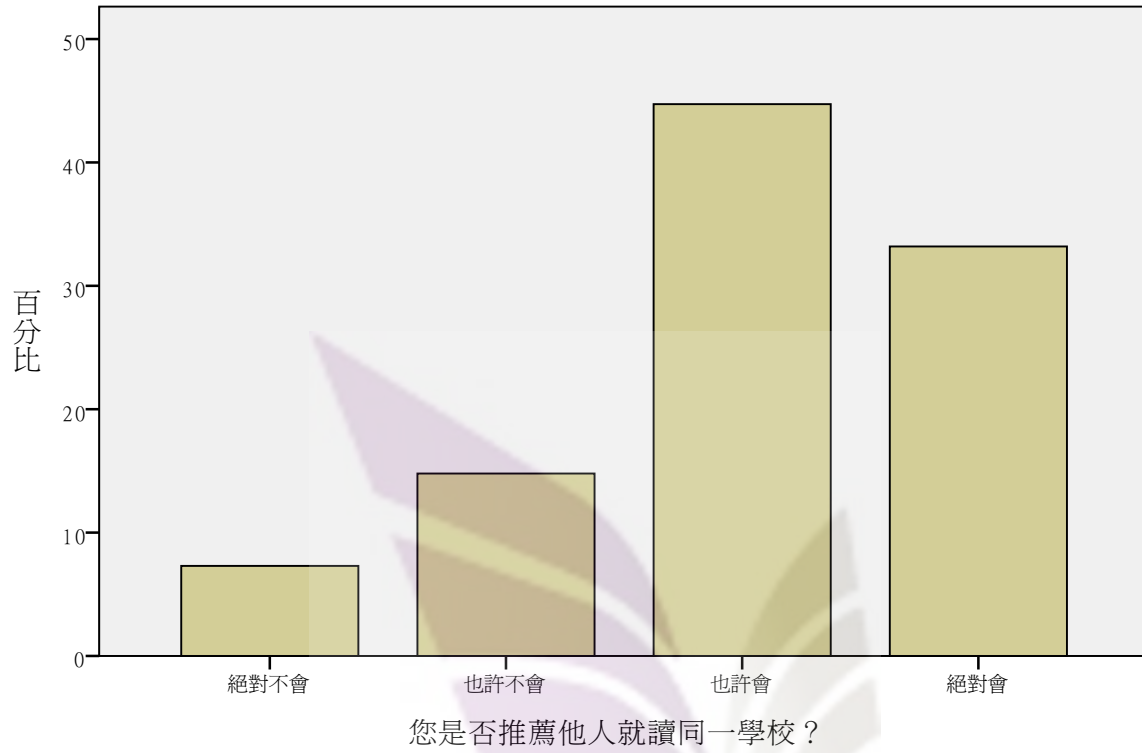
如果可以重來，您是否仍會選擇目前相同的主修領域？



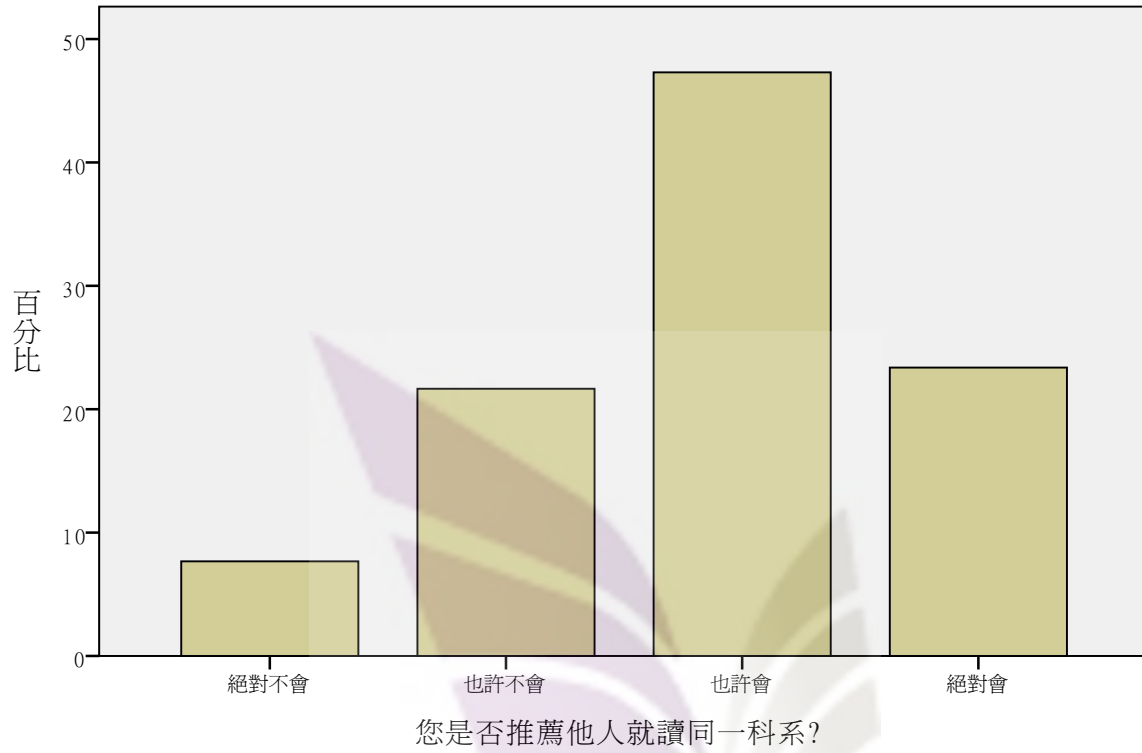
如果可以重來，您是否仍會就讀貴校？



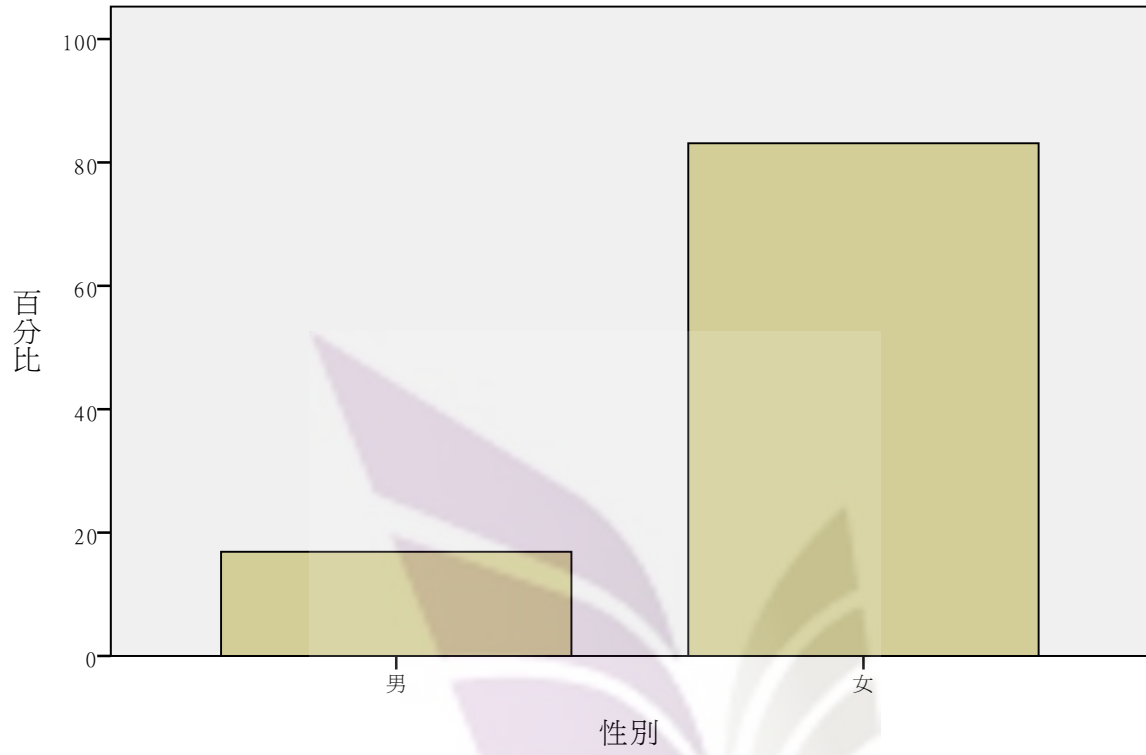
您是否推薦他人就讀同一學校？



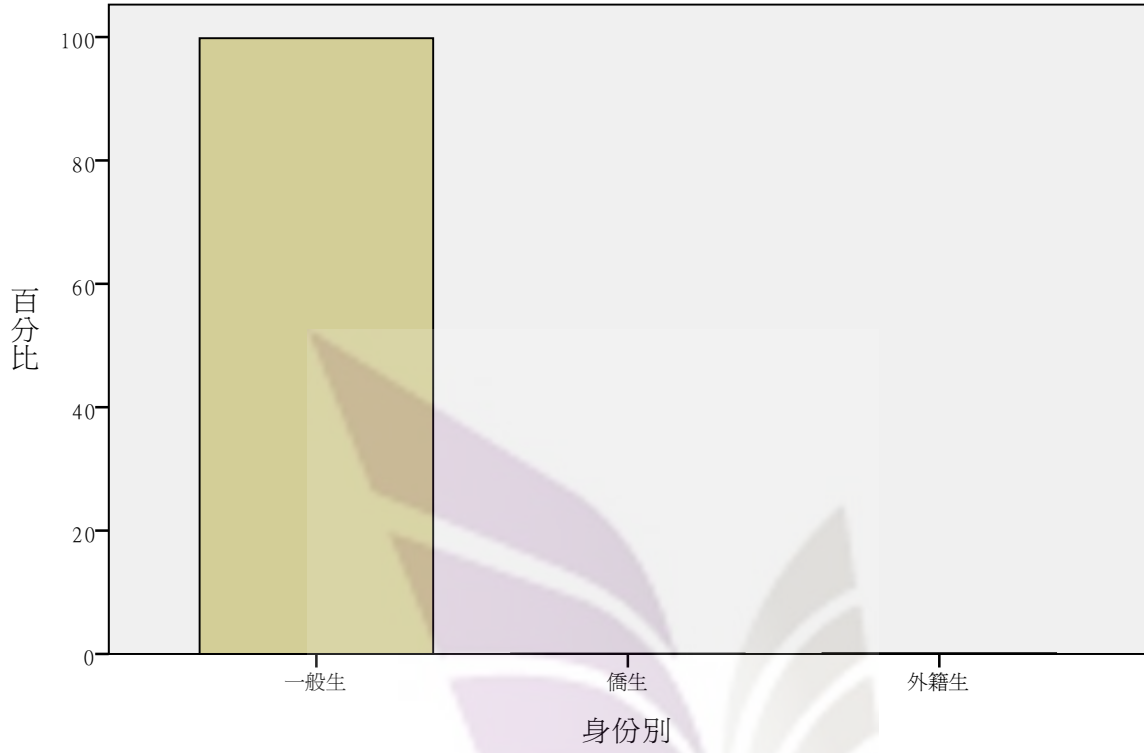
您是否推薦他人就讀同一科系?



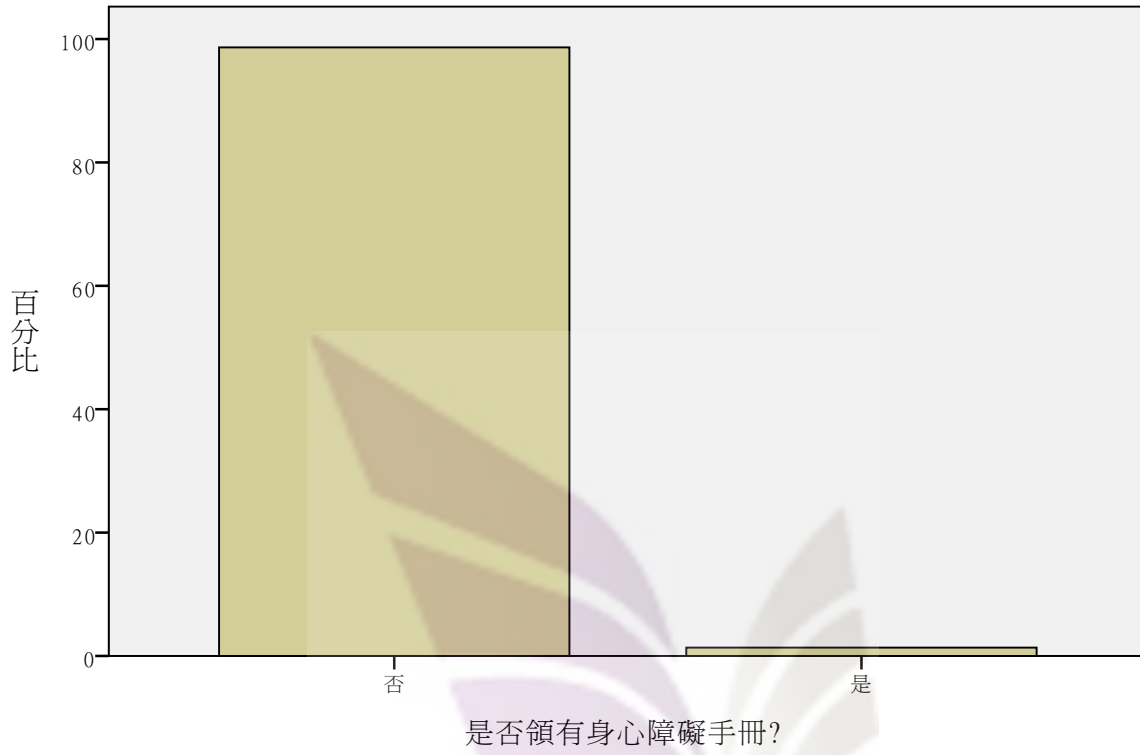
# 性別



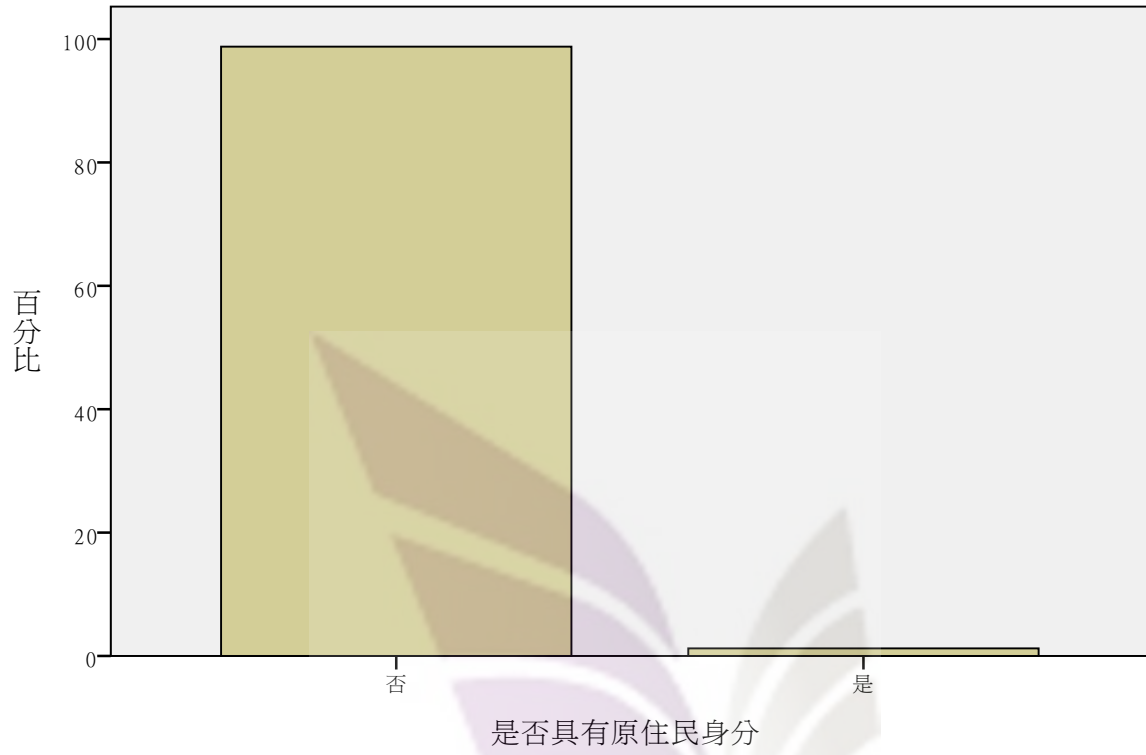
# 身份別



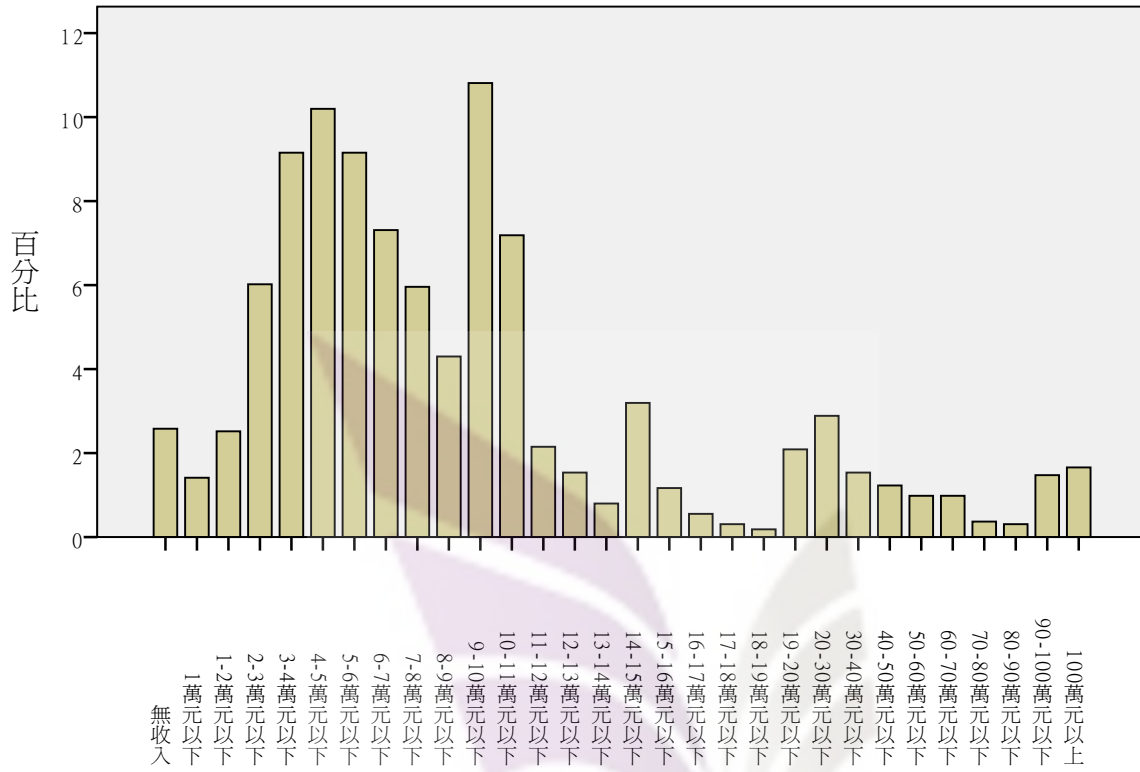
是否領有身心障礙手冊?



### 是否具有原住民身分

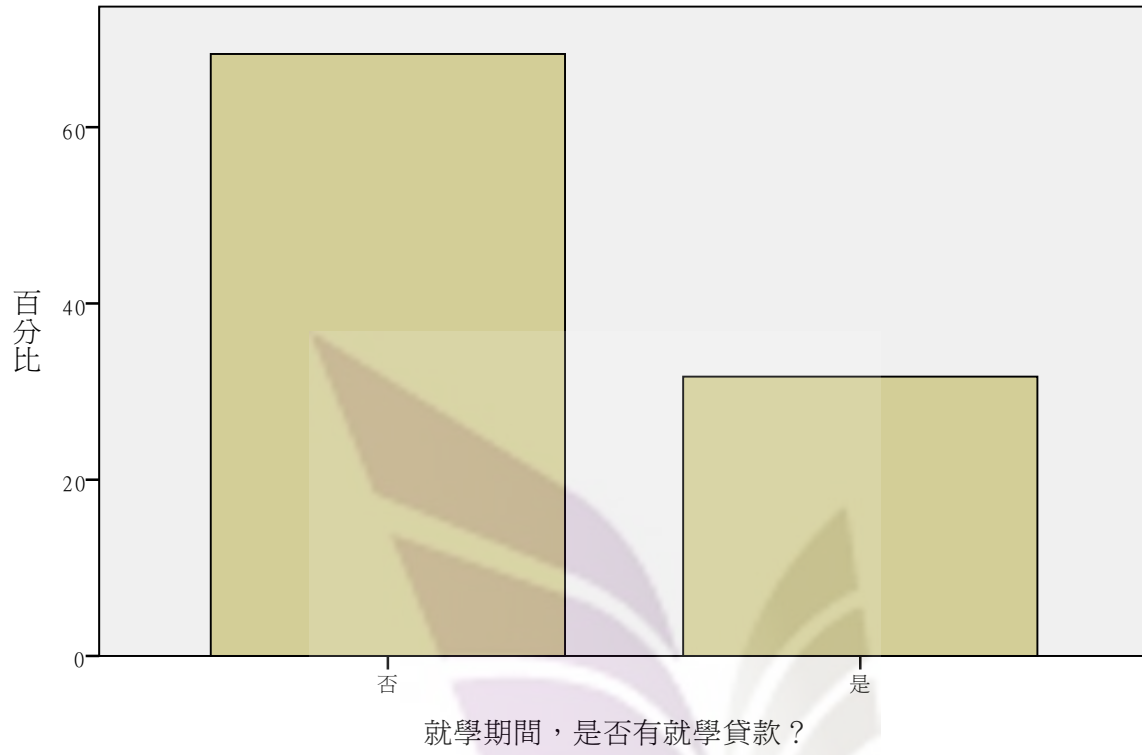


### 全家每個月平均的收入大約是多少？

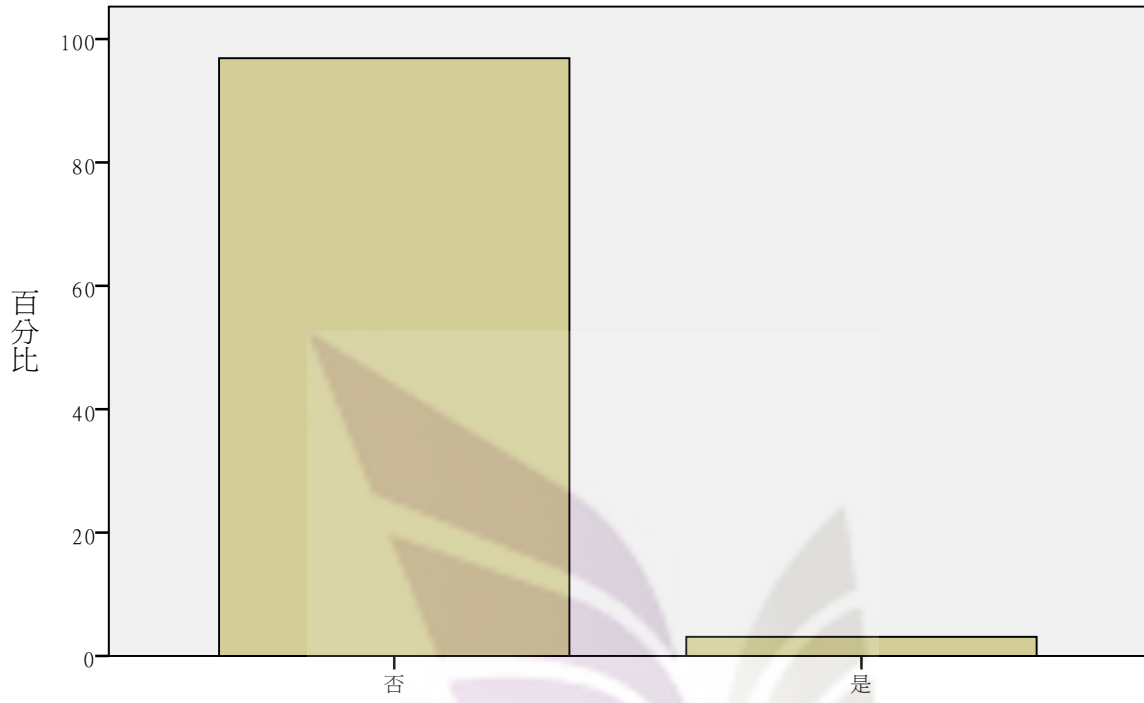




就學期間，是否有就學貸款？

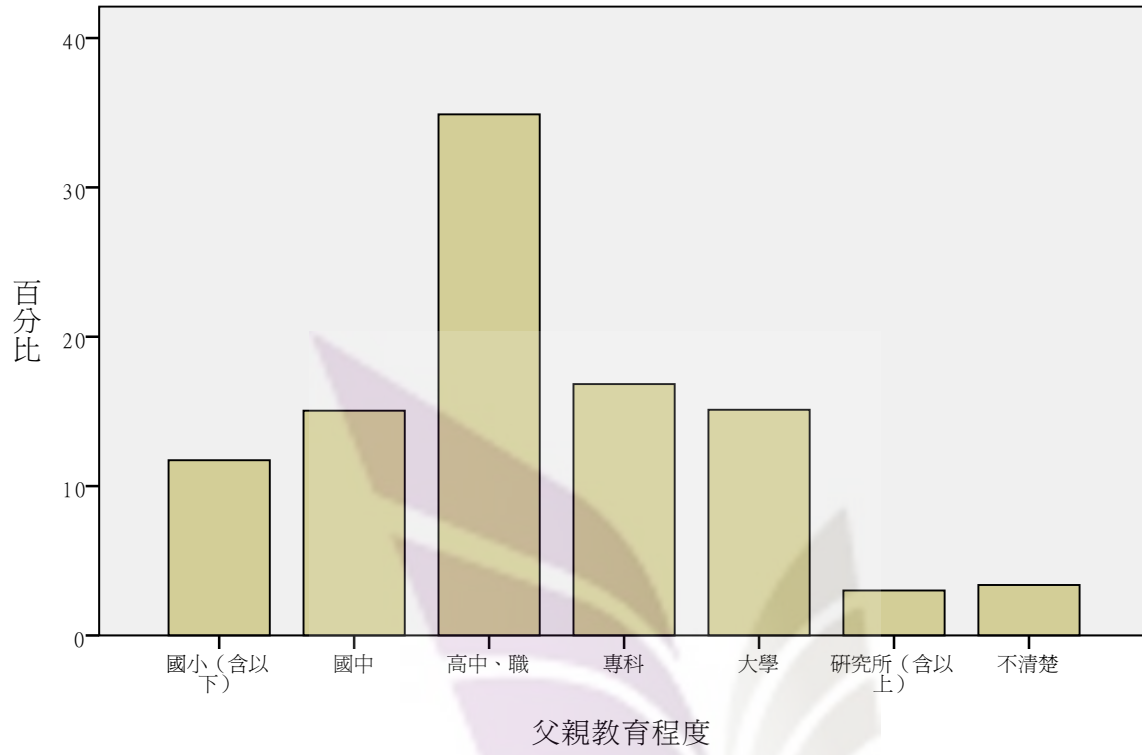


請問是否已還清？

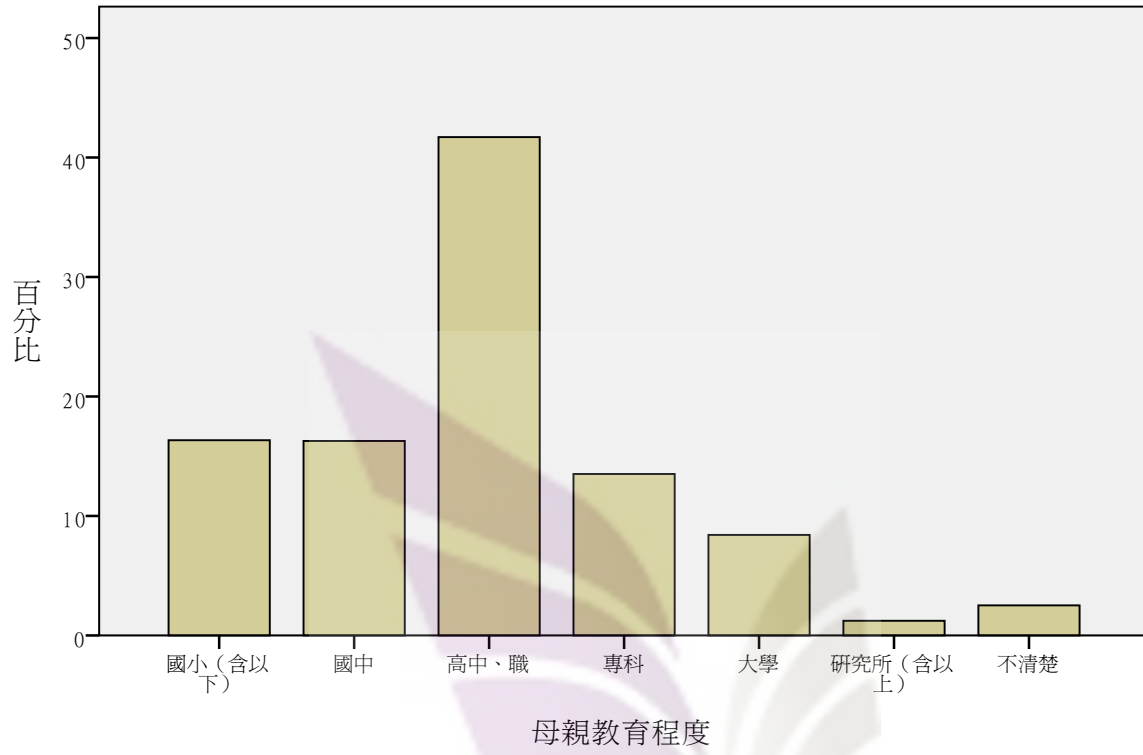


請問是否已還清？

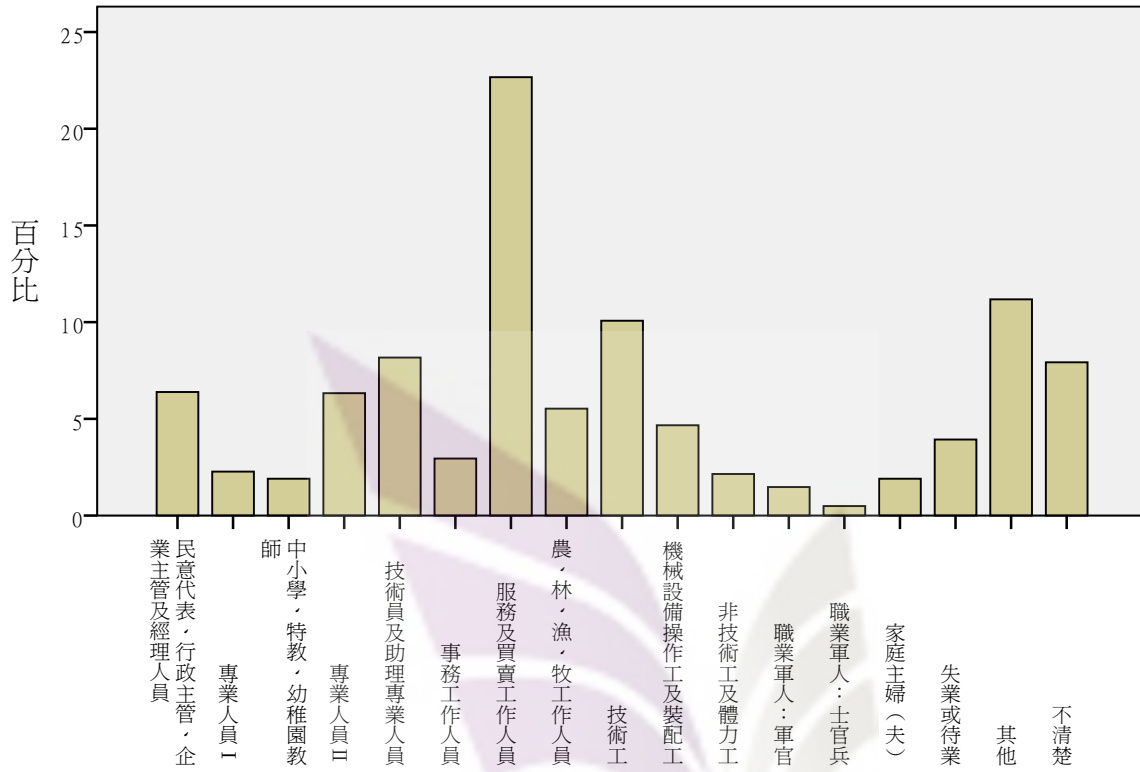
### 父親教育程度



### 母親教育程度



### 父親工作類型



## 母親工作類型

